

LIQUIDACIÓN  
ORZAMENTO 2020

ORGANISMO AUTÓNOMO

XERENCIA MUNICIPAL  
DE URBANISMO

# LIQUIDACIÓN

## ORZAMENTO 2020

### INDICE:

- GASTOS. EJERCICIO CORRIENTE
- INGRESOS. EJERCICIO CORRIENTE
- ORZAMENTOS PECHADOS
- RESULTADO ORZAMENTARIO
- REMANENTES DE CRÉDITO
- REMANENTE DE TESOURERÍA
- OUTROS ESTADOS CONTABLES E INDICADORES

LIQUIDACIÓN  
ORZAMENTO 2020

GASTOS



Copia do documento - Xerencia de Urbanismo - Vigo  
EXPEDIENTE 13156\_407

Data impresión: 08/02/2021 10:34

Páxina 1 de 1

Pode validar e/ou obter copia electrónica do documento utilizando o código QR da esquerda ou o código de verificación na dirección <http://www.vigo.org/csv>

## XERENCIA DE URBANISMO

Data de Referencia: 31/12/2020  
Data de Creación: 12/01/2021

### CLASIFICACION FUNCIONAL-ECONÓMICA DE LA LIQUIDACIÓN DE GASTOS. EJERCICIO 2020

Cl.Funcional	Capítulos de Gastos									Total
	Cap.1	Cap.2	Cap.3	Cap.4	Cap.6	Cap.7	Cap.8	Cap.9	Total	
1510 Planeamiento, gestión, ejecución y disciplina	4.872.402,80	994.902,59	0,00	0,00	659.576,67	987.148,59	12.000,00	0,00	0,00	7.526.030,65
<b>Total SubFunc. 151:</b>	<b>4.872.402,80</b>	<b>994.902,59</b>	<b>0,00</b>	<b>0,00</b>	<b>659.576,67</b>	<b>987.148,59</b>	<b>12.000,00</b>	<b>0,00</b>	<b>0,00</b>	<b>7.526.030,65</b>
<b>Total Func. 15:</b>	<b>4.872.402,80</b>	<b>994.902,59</b>	<b>0,00</b>	<b>0,00</b>	<b>659.576,67</b>	<b>987.148,59</b>	<b>12.000,00</b>	<b>0,00</b>	<b>0,00</b>	<b>7.526.030,65</b>
<b>Total Gr.Func. 1:</b>	<b>4.872.402,80</b>	<b>994.902,59</b>	<b>0,00</b>	<b>0,00</b>	<b>659.576,67</b>	<b>987.148,59</b>	<b>12.000,00</b>	<b>0,00</b>	<b>0,00</b>	<b>7.526.030,65</b>
<b>Total:</b>	<b>4.872.402,80</b>	<b>994.902,59</b>	<b>0,00</b>	<b>0,00</b>	<b>659.576,67</b>	<b>987.148,59</b>	<b>12.000,00</b>	<b>0,00</b>	<b>0,00</b>	<b>7.526.030,65</b>

**XERENCIA DE URBANISMO**Data de Referencia: 31/12/2020  
Data de Creación: 31/12/2020LIQUIDACIÓN DO ORZAMENTO DE GASTOS  
I.- LIQUIDACIÓN DO ESTADO DE GASTOS

C.ECON.	DESCRIPCIÓN	CRÉDITOS ORZAMENTARIOS		COMPROM.	OBRIG.REC. NETAS	REMANENTES CRÉDITO	PAGAMENTOS	OBL.PDTE.S A 31/12
		INICIAIS	MODIFICS.					
1	GASTOS DE PERSOAL.							
10	Órganos de goberno e persoal directivo.							
101	Retribucións básicas e outras remuneración	77.939,90	0,00	77.939,90	78.706,20	-766,30	78.706,20	0,00
	<b>Total Artigo: 10</b>	<b>77.939,90</b>	<b>0,00</b>	<b>77.939,90</b>	<b>78.706,20</b>	<b>-766,30</b>	<b>78.706,20</b>	<b>0,00</b>
12	Persoal Funcionario.							
120	Retribucións básicas.	1.569.581,85	0,00	1.569.581,85	1.402.705,38	166.876,47	1.402.705,38	0,00
121	Retribucións complementarias.	2.570.643,94	-80.000,00	2.490.643,94	2.240.006,05	250.637,89	2.240.006,05	0,00
127	Contribucións a plans e fondos de pensión	42.387,29	0,00	42.387,29	41.864,62	522,67	41.864,62	0,00
	<b>Total Artigo: 12</b>	<b>4.182.613,08</b>	<b>-80.000,00</b>	<b>4.102.613,08</b>	<b>3.684.576,05</b>	<b>418.037,03</b>	<b>3.684.576,05</b>	<b>0,00</b>
13	Persoal Laboral.							
131	Laboral temporal.	10.374,98	0,00	10.374,98	16.411,56	-6.036,58	16.411,56	0,00
	<b>Total Artigo: 13</b>	<b>10.374,98</b>	<b>0,00</b>	<b>10.374,98</b>	<b>16.411,56</b>	<b>-6.036,58</b>	<b>16.411,56</b>	<b>0,00</b>
15	Incentivos o rendemento.							
150	Productividade.	39.738,09	30.000,00	69.738,09	62.614,24	7.123,85	62.614,24	0,00
151	Gratificacións.	1.986,90	0,00	1.986,90	0,00	1.986,90	0,00	0,00
	<b>Total Artigo: 15</b>	<b>41.724,99</b>	<b>30.000,00</b>	<b>71.724,99</b>	<b>62.614,24</b>	<b>9.110,75</b>	<b>62.614,24</b>	<b>0,00</b>
16	Cuotas, prestacións e gastos sociais a cargo do em							



**XERENCIA DE URBANISMO**Data de Referencia: 31/12/2020  
Data de Creación: 31/12/2020LIQUIDACIÓN DO ORZAMENTO DE GASTOS  
I.- LIQUIDACIÓN DO ESTADO DE GASTOS

C.ECON.	DESCRIPCIÓN	CRÉDITOS ORZAMENTARIOS		COMPROM.	OBRIG.REC. NETAS	REMANENTES CRÉDITO	PAGAMENTOS	OBL.PDDES. A 31/12
		INICIAIS	MODIFICS.					
160	Cuotas sociais.	1.058.394,12	0,00	989.722,17	989.722,17	68.671,95	989.722,17	0,00
162	Gastos sociais do persoal.	52.322,67	0,00	40.372,58	40.372,58	11.950,09	40.372,58	0,00
	<b>Total Artigo: 16</b>	<b>1.110.716,79</b>	<b>0,00</b>	<b>1.030.094,75</b>	<b>1.030.094,75</b>	<b>80.622,04</b>	<b>1.030.094,75</b>	<b>0,00</b>
	<b>Total Capítulo: 1</b>	<b>5.423.369,74</b>	<b>-50.000,00</b>	<b>4.872.402,80</b>	<b>4.872.402,80</b>	<b>500.966,94</b>	<b>4.872.402,80</b>	<b>0,00</b>
2	GASTOS CORRENTES EN BENS E SERVIZOS.							
20	Arrendamentos e cánones.							
204	Arrendamentos de material de transporte.	100,00	0,00	0,00	0,00	100,00	0,00	0,00
206	Arrendamentos de equipos para procesos d	21.000,00	0,00	17.948,76	17.948,76	3.051,24	17.948,76	0,00
	<b>Total Artigo: 20</b>	<b>21.100,00</b>	<b>0,00</b>	<b>17.948,76</b>	<b>17.948,76</b>	<b>3.151,24</b>	<b>17.948,76</b>	<b>0,00</b>
21	Reparacións, mantemento e conservación.							
210	Infraestructuras e bens naturais.	5.000,00	0,00	0,00	0,00	5.000,00	0,00	0,00
212	Edificios e outras construcións.	4.000,00	46.000,00	62.912,41	62.912,41	-12.912,41	62.912,41	0,00
213	Maquinaria, instalacións técnicas e utilaxe	2.000,00	0,00	1.707,28	1.707,28	292,72	1.707,28	0,00
219	Outro inmovilizado material.	37.908,23	0,00	14.738,43	14.738,43	23.169,80	14.738,43	0,00
	<b>Total Artigo: 21</b>	<b>48.908,23</b>	<b>46.000,00</b>	<b>79.358,12</b>	<b>79.358,12</b>	<b>15.550,11</b>	<b>79.358,12</b>	<b>0,00</b>
22	Material, suministros e outros.							
220	Material de oficina.	21.500,00	0,00	16.420,73	16.420,73	5.079,27	16.420,73	0,00



**XERENCIA DE URBANISMO**Data de Referencia: 31/12/2020  
Data de Creación: 31/12/2020LIQUIDACIÓN DO ORZAMENTO DE GASTOS  
I.- LIQUIDACIÓN DO ESTADO DE GASTOS

C.ECON.	DESCRIPCIÓN	CRÉDITOS ORZAMENTARIOS		COMPROM.	OBRIG.REC. NETAS	REMANENTES CRÉDITO	PAGAMENTOS	OBL.PDTE.S. A 31/12
		INICIAIS	MODIFICS.					
221	Suministros	9.500,00	0,00	9.500,00	26.088,62	-16.588,62	26.088,62	0,00
222	Comunicacions.	50.000,00	0,00	50.000,00	67.293,31	-9.616,48	59.616,48	0,00
223	Transportes.	300,00	0,00	300,00	75,82	224,18	75,82	0,00
224	Primas de seguros.	2.000,00	0,00	2.000,00	1.768,19	231,81	1.768,19	0,00
226	Gastos diversos.	26.600,00	0,00	26.600,00	16.598,68	10.001,32	16.598,68	0,00
227	Traballos realizados por outras empresas e	1.690.289,32	578.651,93	2.268.941,25	741.715,61	1.533.627,55	735.313,90	0,00
	<b>Total Artigo: 22</b>	<b>1.800.189,32</b>	<b>578.651,93</b>	<b>2.378.841,25</b>	<b>869.960,96</b>	<b>1.522.958,83</b>	<b>855.882,42</b>	<b>0,00</b>
23	Indemnizacions por razón do servizo.							
230	Dietas.	5.500,00	0,00	5.500,00	0,00	5.500,00	0,00	0,00
231	Locomoción.	52.000,00	0,00	52.000,00	16.950,87	35.049,13	16.950,87	0,00
233	Outras indemnizacions.	7.500,00	0,00	7.500,00	24.762,42	-17.262,42	24.762,42	0,00
	<b>Total Artigo: 23</b>	<b>65.000,00</b>	<b>0,00</b>	<b>65.000,00</b>	<b>41.713,29</b>	<b>23.286,71</b>	<b>41.713,29</b>	<b>0,00</b>
	<b>Total Capitulo: 2</b>	<b>1.935.197,55</b>	<b>624.651,93</b>	<b>2.559.849,48</b>	<b>1.008.981,13</b>	<b>1.564.946,89</b>	<b>994.902,59</b>	<b>0,00</b>
6	INVERSIONS REAIS.							
60	Inversión nova en infraestruturas e bens destinad							
600	Inversions en terrenos.	100.000,00	3.829.731,08	3.929.731,08	597.809,22	3.331.921,86	559.426,20	38.383,02
609	Outros investimentos destinados o uso xer	135.280,00	1.166.980,21	1.302.260,21	0,00	1.302.260,21	0,00	0,00



**XERENCIA DE URBANISMO**Data de Referencia: 31/12/2020  
Data de Creación: 31/12/2020LIQUIDACIÓN DO ORZAMENTO DE GASTOS  
I.- LIQUIDACIÓN DO ESTADO DE GASTOS

C.ECON.	DESCRIPCIÓN	CRÉDITOS ORZAMENTARIOS		COMPROM.	OBRIG.REC. NETAS	REMANENTES CRÉDITO	PAGAMENTOS	OBL.PDTE.S A 31/12
		INICIAIS	MODIFICS.					
	<b>Total Artigo: 60</b>	<b>235.280,00</b>	<b>4.996.711,29</b>	<b>5.231.991,29</b>	<b>597.809,22</b>	<b>4.634.182,07</b>	<b>559.426,20</b>	<b>38.383,02</b>
62	Inversión nova asociada o funcionamento operativo							
621	TERREOS E BENS NATURAIS	0,00	13.394,29	13.394,29	0,00	13.394,29	0,00	0,00
623	Maquinaria, instalacións técnicas e utillix	3.000,00	0,00	3.000,00	0,00	3.000,00	0,00	0,00
625	Mobiliario.	12.000,00	0,00	12.000,00	0,00	12.000,00	0,00	0,00
626	Equipos para procesos de información.	15.000,00	50.000,00	65.000,00	61.767,45	3.232,55	61.767,45	0,00
	<b>Total Artigo: 62</b>	<b>30.000,00</b>	<b>63.394,29</b>	<b>93.394,29</b>	<b>61.767,45</b>	<b>31.626,84</b>	<b>61.767,45</b>	<b>0,00</b>
63	Inversión de reposición asociada o funcionamento							
632	Edificios e outras construcións.	6.000,00	0,00	6.000,00	0,00	6.000,00	0,00	0,00
	<b>Total Artigo: 63</b>	<b>6.000,00</b>	<b>0,00</b>	<b>6.000,00</b>	<b>0,00</b>	<b>6.000,00</b>	<b>0,00</b>	<b>0,00</b>
68	Gastos en inversións de bens patrimoniais.							
681	Terrenos y bienes naturales	56.758,02	0,00	56.758,02	0,00	56.758,02	0,00	0,00
	<b>Total Artigo: 68</b>	<b>56.758,02</b>	<b>0,00</b>	<b>56.758,02</b>	<b>0,00</b>	<b>56.758,02</b>	<b>0,00</b>	<b>0,00</b>
	<b>Total Capítulo: 6</b>	<b>328.038,02</b>	<b>5.060.105,58</b>	<b>5.388.143,60</b>	<b>659.576,67</b>	<b>4.728.566,93</b>	<b>621.193,65</b>	<b>38.383,02</b>
7	TRANSFERENCIAS DE CAPITAL.							
77	A empresas privadas.							
770	TRANSFERENCIAS DE CAPITAL A EM	0,00	150.000,00	150.000,00	150.000,00	0,00	150.000,00	0,00





**XERENCIA DE URBANISMO**Data de Referencia: 31/12/2020  
Data de Creación: 31/12/2020LIQUIDACIÓN DO ORZAMENTO DE GASTOS  
I.- LIQUIDACIÓN DO ESTADO DE GASTOS

C.ECON.	DESCRIPCIÓN	CRÉDITOS ORZAMENTARIOS		COMPROM.	OBRIG.REC. NETAS	REMANENTES CRÉDITO	PAGAMENTOS	OBL.PDTE.S A 31/12
		INICIAIS	MODIFICS.					
	Total Artigo: 77	0,00	150.000,00	150.000,00	150.000,00	0,00	150.000,00	0,00
78	A familias e institucións sen fins de lucro.							
780	TRANSFERENCIAS DE CAPITAL A FA	60.000,00	4.746.334,34	837.148,59	837.148,59	3.969.185,75	837.148,59	0,00
	Total Artigo: 78	60.000,00	4.746.334,34	837.148,59	837.148,59	3.969.185,75	837.148,59	0,00
	Total Capítulo: 7	60.000,00	4.896.334,34	987.148,59	987.148,59	3.969.185,75	987.148,59	0,00
8	ACTIVOS FINANCIEROS.							
83	Concesión de préstamos fora do sector público.							
830	Préstamos a corto prazo: Desenvolvemento por sec	32.000,00	0,00	12.000,00	12.000,00	20.000,00	12.000,00	0,00
	Total Artigo: 83	32.000,00	0,00	12.000,00	12.000,00	20.000,00	12.000,00	0,00
	Total Capítulo: 8	32.000,00	0,00	12.000,00	12.000,00	20.000,00	12.000,00	0,00
	Total Xen.:	7.778.605,31	10.531.091,85	7.540.109,19	7.526.030,65	10.783.666,51	7.487.647,63	38.383,02



**XERENCIA DE URBANISMO - 2020****Estado de Situación do Orzamento de Gastos**Data de Referencia: 31/12/2020  
Data de Creación: 12/01/2021

C. Económ.	C. Org.	C. Funcion.	C. Funcion.	Cred. Inicial	Modificac. Inc. Reman.	C. Definitivo RC Pend.+ N D	A	D	O	P	RP	Disponible Remanente	% Disponible % D s/ Cred.	% O s/ Cred. % RP s/O
APLICACIÓN PRESUPUESTARIA		A Pendente		D Pendente		O Pendente		P Pendente		Reintegros				
1010000	1510			22.157,22	0,00	22.157,22	22.980,24	22.980,24	22.980,24	22.980,24	22.980,24	-823,02	-3,71	103,71
PERSONAL DIRECTIVO				0,00	0,00	0,00	0,00	0,00	0,00	0,00	0,00	-823,02	103,71	100,00
1010100	1510			55.782,68	0,00	55.782,68	55.725,96	55.725,96	55.725,96	55.725,96	55.725,96	56,72	0,10	99,90
RETRIBUCIÓN COMPLEMENTARIAS DIRECTIVOS				0,00	0,00	0,00	0,00	0,00	0,00	0,00	0,00	56,72	99,90	100,00
<b>Total Económico 101 :</b>				<b>77.939,90</b>	<b>0,00</b>	<b>77.939,90</b>	<b>78.706,20</b>	<b>78.706,20</b>	<b>78.706,20</b>	<b>78.706,20</b>	<b>78.706,20</b>	<b>-766,30</b>	<b>-0,98</b>	<b>100,98</b>
<b>Total Art. 10 :</b>				<b>77.939,90</b>	<b>0,00</b>	<b>77.939,90</b>	<b>78.706,20</b>	<b>78.706,20</b>	<b>78.706,20</b>	<b>78.706,20</b>	<b>78.706,20</b>	<b>-766,30</b>	<b>-0,98</b>	<b>100,98</b>
1200000	1510			1.320.862,59	0,00	1.320.862,59	1.162.347,59	1.162.347,59	1.162.347,59	1.162.347,59	1.162.347,59	158.515,00	12,00	88,00
RETRIBUCIONES BASICAS				0,00	0,00	0,00	0,00	0,00	0,00	0,00	0,00	158.515,00	88,00	100,00
1200600	1510			248.719,26	0,00	248.719,26	240.357,79	240.357,79	240.357,79	240.357,79	240.357,79	8.361,47	3,36	96,64
TRIENIOS				0,00	0,00	0,00	0,00	0,00	0,00	0,00	0,00	8.361,47	96,64	100,00
<b>Total Económico 120 :</b>				<b>1.569.581,85</b>	<b>0,00</b>	<b>1.569.581,85</b>	<b>1.402.705,38</b>	<b>1.402.705,38</b>	<b>1.402.705,38</b>	<b>1.402.705,38</b>	<b>1.402.705,38</b>	<b>166.876,47</b>	<b>10,63</b>	<b>89,37</b>
1210000	1510			888.291,80	0,00	888.291,80	778.848,68	778.848,68	778.848,68	778.848,68	778.848,68	109.443,12	12,32	87,68
RETRIBUCIONES COMPLEMENTARIAS DE DESTINO				0,00	0,00	0,00	0,00	0,00	0,00	0,00	0,00	109.443,12	87,68	100,00
1210100	1510			1.662.352,14	-80.000,00	1.582.352,14	1.461.157,37	1.461.157,37	1.461.157,37	1.461.157,37	1.461.157,37	121.194,77	7,66	92,34
COMPLEMENTO ESPECÍFICO				0,00	0,00	0,00	0,00	0,00	0,00	0,00	0,00	121.194,77	92,34	100,00
1210109	1510			20.000,00	0,00	20.000,00	0,00	0,00	0,00	0,00	0,00	20.000,00	100,00	0,00
ACTUALIZACIÓN DAS RETRIBUCIÓN				0,00	0,00	0,00	0,00	0,00	0,00	0,00	0,00	20.000,00	0,00	0,00
<b>Total Económico 121 :</b>				<b>2.570.643,94</b>	<b>-80.000,00</b>	<b>2.490.643,94</b>	<b>2.240.006,05</b>	<b>2.240.006,05</b>	<b>2.240.006,05</b>	<b>2.240.006,05</b>	<b>2.240.006,05</b>	<b>250.637,89</b>	<b>10,06</b>	<b>89,94</b>
1270000	1510			42.387,29	0,00	42.387,29	41.864,62	41.864,62	41.864,62	41.864,62	41.864,62	522,67	1,23	98,77
PLAN DE PENSIONES				0,00	0,00	0,00	0,00	0,00	0,00	0,00	0,00	522,67	98,77	100,00
<b>Total Económico 127 :</b>				<b>42.387,29</b>	<b>0,00</b>	<b>42.387,29</b>	<b>41.864,62</b>	<b>41.864,62</b>	<b>41.864,62</b>	<b>41.864,62</b>	<b>41.864,62</b>	<b>522,67</b>	<b>1,23</b>	<b>98,77</b>
<b>Total Art. 12 :</b>				<b>4.182.613,08</b>	<b>-80.000,00</b>	<b>4.102.613,08</b>	<b>3.684.576,05</b>	<b>3.684.576,05</b>	<b>3.684.576,05</b>	<b>3.684.576,05</b>	<b>3.684.576,05</b>	<b>418.037,03</b>	<b>10,19</b>	<b>89,81</b>
<b>Total Económico 128 :</b>				<b>4.102.613,08</b>	<b>0,00</b>	<b>4.102.613,08</b>	<b>3.684.576,05</b>	<b>3.684.576,05</b>	<b>3.684.576,05</b>	<b>3.684.576,05</b>	<b>3.684.576,05</b>	<b>418.037,03</b>	<b>89,81</b>	<b>100,00</b>

Data de impresión: 18/01/2021

Pax.: 1

SIT002

Copia do documento - Xerencia de Urbanismo - Vigo  
EXPEDIENTE 13156\_407

Data impresión: 08/02/2021 10:36

Páxina 1 de 12

Pode validar e/ou obter copia electrónica do documento utilizando o código QR da esquerda ou o código de verificación na dirección <http://www.vigo.org/csv>

CSV: 24E68D-D6BE4C-8AC4EA-RKAA1K-9AB7LZ-EH

**XERENCIA DE URBANISMO - 2020****Estado de Situación do Orzamento de Gastos**Data de Referencia: 31/12/2020  
Data de Creación: 12/01/2021

C. Económ.	C. Org.	C. Función.	Cred. Inicial	Modificac. Inc. Reman.	C. Definitivo RC Pend.+ N D	A A Pendente	D D Pendente	O O Pendente	P P Pendente	RP Reintegros	Disponible Remanente	% Disponible	
												% D s/ Cred.	% O s/ Cred.
1310000	1510		10.374,98	0,00	10.374,98	16.411,56	16.411,56	16.411,56	16.411,56	16.411,56	-6.036,58	-58,18	158,18
		PERSONAL LABORAL EVENTUAL		0,00	0,00	0,00	0,00	0,00	0,00	0,00	-6.036,58	158,18	100,00
		<b>Total Económico 131 :</b>	<b>10.374,98</b>	<b>0,00</b>	<b>10.374,98</b>	<b>16.411,56</b>	<b>16.411,56</b>	<b>16.411,56</b>	<b>16.411,56</b>	<b>16.411,56</b>	<b>-6.036,58</b>	<b>-58,18</b>	<b>158,18</b>
		<b>Total Art. 13 :</b>	<b>10.374,98</b>	<b>0,00</b>	<b>10.374,98</b>	<b>16.411,56</b>	<b>16.411,56</b>	<b>16.411,56</b>	<b>16.411,56</b>	<b>16.411,56</b>	<b>-6.036,58</b>	<b>-58,18</b>	<b>158,18</b>
1500000	1510		39.738,09	30.000,00	69.738,09	62.614,24	62.614,24	62.614,24	62.614,24	62.614,24	5.932,06	8,51	89,78
		PRODUCTIVIDADE		0,00	1.191,79	0,00	0,00	0,00	0,00	0,00	7.123,85	89,78	100,00
		<b>Total Económico 150 :</b>	<b>39.738,09</b>	<b>30.000,00</b>	<b>69.738,09</b>	<b>62.614,24</b>	<b>62.614,24</b>	<b>62.614,24</b>	<b>62.614,24</b>	<b>62.614,24</b>	<b>5.932,06</b>	<b>8,51</b>	<b>89,78</b>
		<b>Total Económico 151 :</b>	<b>1.986,90</b>	<b>0,00</b>	<b>1.986,90</b>	<b>0,00</b>	<b>0,00</b>	<b>0,00</b>	<b>0,00</b>	<b>0,00</b>	<b>1.986,90</b>	<b>100,00</b>	<b>0,00</b>
1510000	1510		1.986,90	0,00	1.986,90	0,00	0,00	0,00	0,00	0,00	1.986,90	100,00	0,00
		GRATIFICACIÓNS		0,00	0,00	0,00	0,00	0,00	0,00	0,00	1.986,90	100,00	0,00
		<b>Total Económico 151 :</b>	<b>1.986,90</b>	<b>0,00</b>	<b>1.986,90</b>	<b>0,00</b>	<b>0,00</b>	<b>0,00</b>	<b>0,00</b>	<b>0,00</b>	<b>1.986,90</b>	<b>100,00</b>	<b>0,00</b>
1600000	1510		41.724,99	30.000,00	71.724,99	62.614,24	62.614,24	62.614,24	62.614,24	62.614,24	7.918,96	11,04	87,30
		SEGURIDADE SOCIAL		0,00	1.191,79	0,00	0,00	0,00	0,00	0,00	9.110,75	87,30	100,00
		<b>Total Económico 160 :</b>	<b>1.058.394,12</b>	<b>0,00</b>	<b>1.058.394,12</b>	<b>989.722,17</b>	<b>989.722,17</b>	<b>989.722,17</b>	<b>989.722,17</b>	<b>989.722,17</b>	<b>68.671,95</b>	<b>6,49</b>	<b>93,51</b>
		<b>Total Económico 161 :</b>	<b>1.058.394,12</b>	<b>0,00</b>	<b>1.058.394,12</b>	<b>989.722,17</b>	<b>989.722,17</b>	<b>989.722,17</b>	<b>989.722,17</b>	<b>989.722,17</b>	<b>68.671,95</b>	<b>6,49</b>	<b>93,51</b>
1620000	1510		3.973,81	0,00	3.973,81	1.070,00	1.070,00	1.070,00	1.070,00	1.070,00	2.903,81	73,07	26,93
		GASTOS DE FORMACION		0,00	0,00	0,00	0,00	0,00	0,00	0,00	2.903,81	26,93	100,00
1620400	1510		39.738,09	0,00	39.738,09	33.645,32	33.645,32	33.645,32	33.645,32	33.645,32	-32.927,23	-82,86	84,67
		FONDO SOCIAL		0,00	39.020,00	0,00	0,00	0,00	0,00	0,00	6.092,77	84,67	100,00
1620500	1510		8.610,77	0,00	8.610,77	5.657,26	5.657,26	5.657,26	5.657,26	5.657,26	2.953,51	34,30	65,70
		SEGUROS DO PERSOAL		0,00	0,00	0,00	0,00	0,00	0,00	0,00	2.953,51	65,70	100,00





**XERENCIA DE URBANISMO - 2020****Estado de Situación do Orzamento de Gastos**Data de Referencia: 31/12/2020  
Data de Creación: 12/01/2021

C. Económ.	C. Org.	C. Funcion.	C. Funcion.	Créd. Inicial	Modificac. Inc. Reman.	C. Definitivo RC Pend.+ N D	A	D	O	P	RP	Disponible Remanente	% Disponible % D s/ Cred.	% O s/ Cred. % RP s/O
APLICACIÓN PRESUPUESTARIA						A Pendente	D Pendente	O Pendente	P Pendente	Reintegros				
2130000	1510			2.000,00	0,00	2.000,00	1.707,28	1.707,28	1.707,28	1.707,28	1.707,28	92,33	4,62	85,36
		CONSERVACION MAQUINARIA E INSTALACIONES			0,00	200,39	0,00	0,00	0,00	0,00	0,00	292,72	85,36	100,00
<b>Total Económico 213 :</b>				<b>2.000,00</b>	<b>0,00</b>	<b>200,39</b>	<b>1.707,28</b>	<b>1.707,28</b>	<b>1.707,28</b>	<b>1.707,28</b>	<b>1.707,28</b>	<b>92,33</b>	<b>4,62</b>	<b>85,36</b>
2190000	1510			17.908,23	0,00	17.908,23	14.738,43	14.738,43	14.738,43	14.738,43	14.738,43	1.996,27	11,15	82,30
		MANTEMENTO DE BENS DO PMS			0,00	1.173,53	0,00	0,00	0,00	0,00	0,00	3.169,80	82,30	100,00
2190001	1510			20.000,00	0,00	20.000,00	0,00	0,00	0,00	0,00	0,00	20.000,00	100,00	0,00
		ACTUACIONES EN SOLARES BALEIROS			0,00	0,00	0,00	0,00	0,00	0,00	0,00	20.000,00	0,00	0,00
<b>Total Económico 219 :</b>				<b>37.908,23</b>	<b>0,00</b>	<b>1.173,53</b>	<b>14.738,43</b>	<b>14.738,43</b>	<b>14.738,43</b>	<b>14.738,43</b>	<b>14.738,43</b>	<b>21.996,27</b>	<b>58,03</b>	<b>38,88</b>
<b>Total Art. 21 :</b>				<b>48.908,23</b>	<b>46.000,00</b>	<b>8.089,33</b>	<b>79.358,12</b>	<b>79.358,12</b>	<b>79.358,12</b>	<b>79.358,12</b>	<b>79.358,12</b>	<b>15.550,11</b>	<b>83,62</b>	<b>100,00</b>
2200000	1510			15.000,00	0,00	15.000,00	4.939,31	4.939,31	4.939,31	4.939,31	4.939,31	-1.265,95	-8,44	32,93
		MATERIAL ORDINARIO NON INVENTARIABLE			0,00	11.326,64	0,00	0,00	0,00	0,00	0,00	10.060,69	32,93	100,00
2200100	1510			2.000,00	0,00	2.000,00	770,16	770,16	770,16	770,16	770,16	200,00	10,00	38,51
		PRENSA, REVISTAS, LIBROS E OUTRAS PUBLICACIO			0,00	1.029,84	0,00	0,00	0,00	0,00	0,00	1.229,84	38,51	100,00
2200200	1510			4.500,00	0,00	4.500,00	10.711,26	10.711,26	10.711,26	10.711,26	10.711,26	-9.246,41	-205,48	238,03
		MATERIAL INFORMATICO NON INVENTARIABLE			0,00	3.035,15	0,00	0,00	0,00	0,00	0,00	-6.211,26	238,03	100,00
<b>Total Económico 220 :</b>				<b>21.500,00</b>	<b>0,00</b>	<b>15.391,63</b>	<b>16.420,73</b>	<b>16.420,73</b>	<b>16.420,73</b>	<b>16.420,73</b>	<b>16.420,73</b>	<b>-10.312,36</b>	<b>-47,96</b>	<b>76,38</b>
2210300	1510			8.000,00	0,00	8.000,00	4.574,17	4.574,17	4.574,17	4.574,17	4.574,17	-359,96	-4,50	57,18
		COMBUSTIBLES E CARBURANTES			0,00	3.785,79	0,00	0,00	0,00	0,00	0,00	3.425,83	57,18	100,00
2210400	1510			500,00	0,00	500,00	514,90	514,90	514,90	514,90	514,90	-25,00	-5,00	102,98
		VESTIARIO			0,00	10,10	0,00	0,00	0,00	0,00	0,00	-14,90	102,98	100,00
2219900	1510			1.000,00	0,00	1.000,00	20.999,55	20.999,55	20.999,55	20.999,55	20.999,55	-20.814,15	-2.081,42	2.099,96
		OUTROS SUBMINISTROS			0,00	814,60	0,00	0,00	0,00	0,00	0,00	-19.999,55	2.099,96	100,00
<b>Total Económico 221 :</b>				<b>9.500,00</b>	<b>0,00</b>	<b>4.610,49</b>	<b>26.088,62</b>	<b>26.088,62</b>	<b>26.088,62</b>	<b>26.088,62</b>	<b>26.088,62</b>	<b>-21.199,11</b>	<b>-223,15</b>	<b>274,62</b>
					<b>0,00</b>		<b>0,00</b>	<b>0,00</b>	<b>0,00</b>	<b>0,00</b>	<b>0,00</b>	<b>-16.588,62</b>	<b>274,62</b>	<b>100,00</b>

Data de impresión: 18/01/2021

Pax.: 4

SIT002

Copia do documento - Xerencia de Urbanismo - Vigo  
EXPEDIENTE 13156\_407

Data impresión: 08/02/2021 10:36

Páxina 4 de 12

Pode validar e/ou obter copia electrónica do documento utilizando o código QR da esquerda ou o código de verificación na dirección <http://www.vigo.org/csv>

CSV: 24E68D-D6BE4C-8AC4EA-RKAA1K-9AB7LZ-EH

**XERENCIA DE URBANISMO - 2020****Estado de Situación do Orzamento de Gastos**Data de Referencia: 31/12/2020  
Data de Creación: 12/01/2021

C. Económ.	C. Org.	C. Funcion.	Créd. Inicial	Modificac. Inc. Reman.	C. Definitivo RC Pend.+ N D	A	D	O	P	RP	Disponibile Remanente	% Disponible % D s/ Cred.	% O s/ Cred.
<b>APLICACIÓN PRESUPUESTARIA</b>													
2220000	1510		5.000,00	0,00	5.000,00	3.872,33	3.872,33	3.872,33	3.872,33	3.872,33	600,00	12,00	77,45
COMUNICACIONES TELEFÓNICAS													
				0,00	527,67	0,00	0,00	0,00	0,00	0,00	1.127,67	77,45	100,00
2220100	1510		45.000,00	0,00	45.000,00	63.420,98	63.420,98	55.744,15	55.744,15	55.744,15	-28.366,32	-63,04	123,88
COMUNICACIONES POSTAIS													
				0,00	9.945,34	7.676,83	0,00	0,00	0,00	0,00	-10.744,15	140,94	100,00
<b>Total Económico 222 :</b>													
			<b>50.000,00</b>	<b>0,00</b>	<b>50.000,00</b>	<b>67.293,31</b>	<b>67.293,31</b>	<b>59.616,48</b>	<b>59.616,48</b>	<b>59.616,48</b>	<b>-27.766,32</b>	<b>-55,53</b>	<b>119,23</b>
				<b>0,00</b>	<b>10.473,01</b>	<b>7.676,83</b>	<b>0,00</b>	<b>0,00</b>	<b>0,00</b>	<b>0,00</b>	<b>-9.616,48</b>	<b>134,59</b>	<b>100,00</b>
2230000	1510		300,00	0,00	300,00	75,82	75,82	75,82	75,82	75,82	224,18	74,73	25,27
TRANSPORTES-MENSAXERÍA													
				0,00	0,00	0,00	0,00	0,00	0,00	0,00	224,18	25,27	100,00
<b>Total Económico 223 :</b>													
			<b>300,00</b>	<b>0,00</b>	<b>300,00</b>	<b>75,82</b>	<b>75,82</b>	<b>75,82</b>	<b>75,82</b>	<b>75,82</b>	<b>224,18</b>	<b>74,73</b>	<b>25,27</b>
				<b>0,00</b>	<b>0,00</b>	<b>0,00</b>	<b>0,00</b>	<b>0,00</b>	<b>0,00</b>	<b>0,00</b>	<b>224,18</b>	<b>25,27</b>	<b>100,00</b>
2240000	1510		2.000,00	0,00	2.000,00	1.768,19	1.768,19	1.768,19	1.768,19	1.768,19	231,81	11,59	88,41
PRIMAS SEGUROS													
				0,00	0,00	0,00	0,00	0,00	0,00	0,00	231,81	88,41	100,00
<b>Total Económico 224 :</b>													
			<b>2.000,00</b>	<b>0,00</b>	<b>2.000,00</b>	<b>1.768,19</b>	<b>1.768,19</b>	<b>1.768,19</b>	<b>1.768,19</b>	<b>1.768,19</b>	<b>231,81</b>	<b>11,59</b>	<b>88,41</b>
				<b>0,00</b>	<b>0,00</b>	<b>0,00</b>	<b>0,00</b>	<b>0,00</b>	<b>0,00</b>	<b>0,00</b>	<b>231,81</b>	<b>88,41</b>	<b>100,00</b>
2260100	1510		500,00	0,00	500,00	512,08	512,08	512,08	512,08	512,08	-63,30	-12,66	102,42
ATENCIÓNS PROTOCOLARIAS E REPRESENTATIVA													
				0,00	51,22	0,00	0,00	0,00	0,00	0,00	-12,08	102,42	100,00
2260200	1510		3.000,00	0,00	3.000,00	6.909,10	6.909,10	6.909,10	6.909,10	6.909,10	-3.992,46	-133,08	230,30
PUBLICIDADE E PROPAGANDA													
				0,00	83,36	0,00	0,00	0,00	0,00	0,00	-3.909,10	230,30	100,00
2260300	1510		15.000,00	0,00	15.000,00	2.870,03	2.870,03	2.870,03	2.870,03	2.870,03	3.000,00	20,00	19,13
ANUNCIOS EN DIARIOS OFICIALES													
				0,00	9.129,97	0,00	0,00	0,00	0,00	0,00	12.129,97	19,13	100,00
2260400	1510		8.000,00	0,00	8.000,00	6.307,47	6.307,47	6.307,47	6.307,47	6.307,47	-7.949,65	-99,37	78,84
GASTOS XURIDICOS													
				0,00	9.642,18	0,00	0,00	0,00	0,00	0,00	1.692,53	78,84	100,00
2260600	1510		100,00	0,00	100,00	0,00	0,00	0,00	0,00	0,00	100,00	100,00	0,00
REUNIÓN E CONFERENCIAS													
				0,00	0,00	0,00	0,00	0,00	0,00	0,00	100,00	0,00	0,00
<b>Total Económico 226 :</b>													
			<b>26.600,00</b>	<b>0,00</b>	<b>26.600,00</b>	<b>16.598,68</b>	<b>16.598,68</b>	<b>16.598,68</b>	<b>16.598,68</b>	<b>16.598,68</b>	<b>-8.905,41</b>	<b>-33,48</b>	<b>62,40</b>
				<b>0,00</b>	<b>18.906,73</b>	<b>0,00</b>	<b>0,00</b>	<b>0,00</b>	<b>0,00</b>	<b>0,00</b>	<b>10.001,32</b>	<b>62,40</b>	<b>100,00</b>
2270001	1510		53.000,00	0,00	53.000,00	72.782,64	72.782,64	68.434,99	68.434,99	68.434,99	-19.782,64	-37,33	129,12
CONTRATO DE LIMPEZA													
				0,00	0,00	4.347,65	0,00	0,00	0,00	0,00	-15.434,99	137,33	100,00

Data de impresión: 18/01/2021

Pax.: 5

SIT002

Copia do documento - Xerencia de Urbanismo - Vigo  
EXPEDIENTE 13156\_407

Data impresión: 08/02/2021 10:36

Páxina 5 de 12

CSV: 24E68D-D6BE4C-8AC4EA-RKAA1K-9AB7LZ-EH

Pode validar e/ou obter copia electrónica do documento utilizando o código QR da esquerda ou o código de verificación na dirección <http://www.vigo.org/csv>

**XERENCIA DE URBANISMO - 2020****Estado de Situación do Orzamento de Gastos**Data de Referencia: 31/12/2020  
Data de Creación: 12/01/2021

C. Económ.	C. Org.	C. Funcion.	Créd. Inicial	Modificac. Inc. Reman.	C. Definitivo RC Pend.+ N D	A	D	O	P	RP	Disponible Remanente	% Disponible % D s/ Cred.	% O s/ Cred.
2270100	1510		62.049,91	0,00	62.049,91	63.676,34	63.676,34	61.622,28	61.622,28	61.622,28	-7.518,28	-12,12	99,31
SEGURIDADE				0,00	5.891,85	0,00	2.054,06	0,00	0,00	0,00	427,63	102,62	100,00
2270600	1510		30.000,00	0,00	30.000,00	185.887,10	185.887,10	185.887,10	185.887,10	185.887,10	-156.078,60	-520,26	619,62
ASISTENCIAS TÉCNICAS DESENVOLVEMENTO UR				0,00	191,50	0,00	0,00	0,00	0,00	0,00	-155.887,10	619,62	100,00
2270601	1510		40.500,00	0,00	40.500,00	7.465,70	7.465,70	7.465,70	7.465,70	7.465,70	33.034,30	81,57	18,43
ASISTENCIAS TÉCNICAS DESENVOLVEMENTO PA				0,00	0,00	0,00	0,00	0,00	0,00	0,00	33.034,30	18,43	100,00
2270602	1510		699.380,00	0,00	699.380,00	0,00	0,00	0,00	0,00	0,00	699.380,00	100,00	0,00
1ª ANUAL. ASISTENCIAS TÉCNICAS DESENVOLVE				0,00	0,00	0,00	0,00	0,00	0,00	0,00	699.380,00	0,00	0,00
2270603	1510		10.000,00	0,00	10.000,00	0,00	0,00	0,00	0,00	0,00	10.000,00	100,00	0,00
ASIST.T. DESEVOLV. URB. BIBLIOTECA P. ESTADO				0,00	0,00	0,00	0,00	0,00	0,00	0,00	10.000,00	0,00	0,00
2270604	1510		60.000,00	0,00	60.000,00	0,00	0,00	0,00	0,00	0,00	60.000,00	100,00	0,00
REDAC. PROXECTO REFORMA EDIFICACIÓN PRAZ				0,00	0,00	0,00	0,00	0,00	0,00	0,00	60.000,00	0,00	0,00
2270605	1510		150.000,00	150.000,00	150.000,00	0,00	0,00	0,00	0,00	0,00	150.000,00	100,00	0,00
PROXECTOS ASOCIADOS URBANIZACIÓNS E INVE				0,00	0,00	0,00	0,00	0,00	0,00	0,00	150.000,00	0,00	0,00
2270609	1510		40.000,00	-40.000,00	0,00	0,00	0,00	0,00	0,00	0,00	0,00	0,00	0,00
CONVENIO ARQUITECTOS DE GALICIA				0,00	0,00	0,00	0,00	0,00	0,00	0,00	0,00	0,00	0,00
2279900	1510		38.676,82	0,00	38.676,82	43.892,02	43.892,02	43.892,02	43.892,02	43.892,02	-16.564,91	-42,83	113,48
PRESTACIÓNS TÉCNICAS DE SERVIZOS				0,00	11.349,71	0,00	0,00	0,00	0,00	0,00	-5.215,20	113,48	100,00
2279901	1510		5.000,00	0,00	5.000,00	5.973,94	5.973,94	5.973,94	5.973,94	5.973,94	-985,61	-19,71	119,48
MANTEMENTO CLIMATIZACIÓN/CALEFACIÓ				0,00	11,67	0,00	0,00	0,00	0,00	0,00	-973,94	119,48	100,00
2279902	1510		6.200,00	0,00	6.200,00	6.956,15	6.956,15	6.956,15	6.956,15	6.956,15	-2.178,81	-35,14	112,20
MANTEMENTO ASCENSORES				0,00	1.422,66	0,00	0,00	0,00	0,00	0,00	-756,15	112,20	100,00
2279903	1510		100,00	0,00	100,00	0,00	0,00	0,00	0,00	0,00	100,00	100,00	0,00
CONTRATOS INFORMATICOS				0,00	0,00	0,00	0,00	0,00	0,00	0,00	100,00	0,00	0,00
2279905	1510		500.000,00	0,00	500.000,00	108.507,95	108.507,95	108.507,95	108.507,95	108.507,95	286.731,98	57,35	21,70
EXECUCIÓNS SUBSIDIARIAS				0,00	104.760,07	0,00	0,00	0,00	0,00	0,00	391.492,05	21,70	100,00
2279906	1510		21.582,99	0,00	21.582,99	8.445,77	8.445,77	8.445,77	8.445,77	8.445,77	9.582,99	44,40	39,13
MANTEMENTO COPIADORAS				0,00	3.554,23	0,00	0,00	0,00	0,00	0,00	13.137,22	39,13	100,00
2279907	1510		123.799,60	-88.591,67	35.207,93	0,00	0,00	0,00	0,00	0,00	35.207,93	100,00	0,00
OFICINA DE REHABILITACIÓN				0,00	0,00	0,00	0,00	0,00	0,00	0,00	35.207,93	0,00	0,00
2279908	1510		10.800,00	10.800,00	10.800,00	0,00	0,00	0,00	0,00	0,00	10.800,00	100,00	0,00
EQUIPOS TÉCNICOS REHABILITACIÓN				0,00	0,00	0,00	0,00	0,00	0,00	0,00	10.800,00	0,00	0,00

Data de impresión: 18/01/2021

Pax.: 6

SIT002

Copia do documento - Xerencia de Urbanismo - Vigo  
EXPEDIENTE 13156\_407

Data impresión: 08/02/2021 10:36

Páxina 6 de 12

CSV: 24E68D-D6BE4C-8AC4EA-RKAA1K-9AB7LZ-EH

Pode validar e/ou obter copia electrónica do documento utilizando o código QR da esquerda ou o código de verificación na dirección <http://www.vigo.org/csv>

# XERENCIA DE URBANISMO - 2020

## Estado de Situación do Orzamento de Gastos

Data de Referencia: 31/12/2020  
Data de Creación: 12/01/2021

C. Económ.	C. Org.	C. Funcion.	Cred. Inicial	Modificac. Inc. Reman.	C. Definitivo RC Pend.+ N D	A	D	O	P	RP	Disponible Remanente	% Disponible	
												A Pendente	D Pendente
2279908	1510		0,00	546.443,60	0,00	238.128,00	238.128,00	238.128,00	0,00	238.128,00	308.315,60	56,42	43,58
EQUIPOS TECNICOS REHABILITACION													
Total Económico 227 :		1.690.289,32		2.268.941,25	741.715,61	741.715,61	741.715,61	735.313,90	0,00	735.313,90	1.400.043,95	61,70	32,41
Total Art. 22 :		1.800.189,32		176.563,55	0,00	869.960,96	14.078,54	855.882,42	0,00	855.882,42	1.522.958,83	36,57	100,00
2300000	1510		2.000,00	2.000,00	0,00	0,00	0,00	0,00	0,00	0,00	2.000,00	100,00	0,00
AXUDAS DE CUSTO ORGANOS DE GOBERNO													
2301000	1510		500,00	500,00	0,00	0,00	0,00	0,00	0,00	0,00	500,00	100,00	0,00
AXUDAS CUSTE PERSOAL DIRECTIVO													
2302000	1510		1.000,00	1.000,00	0,00	0,00	0,00	0,00	0,00	0,00	1.000,00	100,00	0,00
AXUDAS DE CUSTO DO PERSOAL NON DIRECTIVO													
2302001	1510		2.000,00	2.000,00	0,00	0,00	0,00	0,00	0,00	0,00	2.000,00	100,00	0,00
DIETAS DE PERSOAL PARA FORMACIÓN													
Total Económico 230 :		5.500,00		5.500,00	0,00	763,77	763,77	16.187,10	0,00	16.187,10	5.500,00	100,00	0,00
2310000	1510		1.000,00	1.000,00	0,00	0,00	0,00	0,00	0,00	0,00	1.000,00	100,00	0,00
LOCOMOCION ORGANOS DE GOBERNO													
2311000	1510		1.000,00	1.000,00	0,00	0,00	0,00	0,00	0,00	0,00	1.000,00	100,00	0,00
LOCOMOCIÓN PERSOAL DIRECTIVO													
2312000	1510		47.500,00	47.500,00	0,00	0,00	0,00	0,00	0,00	0,00	30.312,90	63,82	34,08
LOCOMOCIÓN PERSOAL NON DIRECTIVO F. OPER													
2312001	1510		2.500,00	2.500,00	0,00	0,00	0,00	0,00	0,00	0,00	2.500,00	100,00	0,00
LOCOMOCIÓN FORMACIÓN PER. NON DIRECTIVO													
Total Económico 231 :		52.000,00		52.000,00	16.950,87	16.950,87	16.950,87	16.950,87	0,00	16.950,87	33.812,90	65,02	32,60
2330000	1510		7.500,00	7.500,00	0,00	0,00	0,00	0,00	0,00	0,00	35.049,13	32,60	100,00
OUTRAS AXUDAS DE CUSTO													
Total Económico 233 :		7.500,00		7.500,00	24.762,42	24.762,42	24.762,42	24.762,42	0,00	24.762,42	-32.953,38	-439,38	330,17
Total Económico 234 :		15.950,87		15.950,87	0,00	0,00	0,00	0,00	0,00	0,00	-17.262,42	330,17	100,00





**XERENCIA DE URBANISMO - 2020****Estado de Situación do Orzamento de Gastos**Data de Referencia: 31/12/2020  
Data de Creación: 12/01/2021

C. Económ.	C. Org.	C. Funcion.	C. Funcion.	Créd. Inicial	Modificac.	C. Definitivo	A	D	O	P	RP	Disponible	% Disponible	% O s/Cred.
APLICACIÓN PRESUPUESTARIA		C. Funcion.	C. Funcion.	Créd. Inicial	Inc. Reman.	RC Pend.+ N D	A Pendente	D Pendente	O Pendente	P Pendente	Reintegros	Remanente	% D s/Cred.	% RP s/O
Total Económico 233 :		7.500,00	7.500,00	0,00	0,00	7.500,00	24.762,42	24.762,42	24.762,42	24.762,42	24.762,42	-32.953,38	-439,38	330,17
						15.690,96	0,00	0,00	0,00	0,00	0,00	-17.262,42	330,17	100,00
Total Art. 23 :		65.000,00	65.000,00	0,00	0,00	65.000,00	41.713,29	41.713,29	41.713,29	41.713,29	41.713,29	6.359,52	9,78	64,17
						16.927,19	0,00	0,00	0,00	0,00	0,00	23.286,71	64,17	100,00
Total Cap. 2 :		1.935.197,55	78.208,33	78.208,33	546.443,60	201.641,87	1.008.981,13	1.008.981,13	994.902,59	994.902,59	994.902,59	1.349.226,48	52,71	38,87
6000000	EXPROPIACIONES	1510	100.000,00	128.591,67	0,00	228.591,67	140.641,02	140.641,02	140.641,02	140.641,02	102.258,00	0,00	0,00	61,52
						87.950,65	0,00	0,00	0,00	38.383,02	0,00	87.950,65	61,52	72,71
6000001	EXPROPIACIONES CI DADE DA XUSTIZA	1510	0,00	0,00	27.870,44	27.870,44	27.870,44	27.870,44	27.870,44	27.870,44	27.870,44	0,00	0,00	100,00
6000002	EXPROPIACIONES CI DADE DA XUSTIZA	1510	0,00	0,00	445.229,37	445.229,37	429.297,76	429.297,76	429.297,76	429.297,76	429.297,76	15.931,61	3,58	96,42
						0,00	0,00	0,00	0,00	0,00	0,00	15.931,61	96,42	100,00
6000003	EXPROPIACION CORREDOR LAGARES	1510	0,00	0,00	497.733,18	497.733,18	497.733,18	497.733,18	497.733,18	497.733,18	497.733,18	68.919,41	13,85	0,00
6000004	EXPROPIACIONES	1510	0,00	0,00	850.000,00	850.000,00	850.000,00	850.000,00	850.000,00	850.000,00	850.000,00	0,00	0,00	0,00
6000004	OBRAS DE URBANIZACIONES E INVESTIMENTOS U	1510	0,00	0,00	250.000,00	250.000,00	250.000,00	250.000,00	250.000,00	250.000,00	250.000,00	0,00	0,00	0,00
6000100	EXPROPIACIONES CON CARGO AO PMS	1510	0,00	130.306,42	0,00	130.306,42	130.306,42	130.306,42	130.306,42	130.306,42	130.306,42	0,00	0,00	0,00
6000200	EXPROPIACIONES PANIFICADORA E PRAZA DA IGR	1510	0,00	1.500.000,00	0,00	1.500.000,00	1.500.000,00	1.500.000,00	1.500.000,00	1.500.000,00	1.500.000,00	0,00	0,00	0,00
Total Económico 600 :		100.000,00	2.008.898,09	2.008.898,09	1.820.832,99	3.929.731,08	597.809,22	597.809,22	597.809,22	597.809,22	559.426,20	1.834.851,02	46,69	15,21
						1.497.070,84	0,00	0,00	0,00	38.383,02	0,00	3.331.921,86	15,21	93,58
6090000	INVESTIMENTOS CORREDOR DOLAGARAS	1510	135.280,00	0,00	135.280,00	135.280,00	135.280,00	135.280,00	135.280,00	135.280,00	135.280,00	0,00	0,00	0,00
6090100	INVESTIMENTOS BENS USO PUBLICO	1510	0,00	0,00	17.706,69	17.706,69	17.706,69	17.706,69	17.706,69	17.706,69	17.706,69	0,00	0,00	0,00



**XERENCIA DE URBANISMO - 2020****Estado de Situación do Orzamento de Gastos**Data de Referencia: 31/12/2020  
Data de Creación: 12/01/2021

C. Económ.	C. Org.	C. Funcion.	Créd. Inicial	Modificac. Inc. Reman.	C. Definitivo RC Pend.+ N D	A	D	O	P	RP	Disponible Remanente	% Disponible % D s/ Cred.	% O s/ Cred. % RP s/O
APLICACIÓN PRESUPUESTARIA													
6090200	1510		0,00	0,00	14.273,52	0,00	0,00	0,00	0,00	0,00	14.273,52	100,00	0,00
URBANIZACION REDOMEIRA-ARAGON													
6090300	1510		0,00	14.273,52	0,00	0,00	0,00	0,00	0,00	0,00	14.273,52	0,00	0,00
INVESTIMENTOS BENS USO PÚBLICO													
6090400	1510		0,00	150.000,00	0,00	0,00	0,00	0,00	0,00	0,00	150.000,00	100,00	0,00
INVESTIMENTOS NO CORREDOR DO LAGARES													
			0,00	0,00	985.000,00	0,00	0,00	0,00	0,00	0,00	985.000,00	100,00	0,00
			0,00	0,00	0,00	0,00	0,00	0,00	0,00	0,00	985.000,00	0,00	0,00
<b>Total Económico 609 :</b>													
			<b>135.280,00</b>	<b>985.000,00</b>	<b>1.302.260,21</b>	<b>0,00</b>	<b>0,00</b>	<b>0,00</b>	<b>0,00</b>	<b>0,00</b>	<b>1.302.260,21</b>	<b>100,00</b>	<b>0,00</b>
			<b>181.980,21</b>	<b>0,00</b>	<b>0,00</b>	<b>0,00</b>	<b>0,00</b>	<b>0,00</b>	<b>0,00</b>	<b>0,00</b>	<b>1.302.260,21</b>	<b>0,00</b>	<b>0,00</b>
<b>Total Art. 60 :</b>													
			<b>235.280,00</b>	<b>2.993.898,09</b>	<b>5.231.991,29</b>	<b>597.809,22</b>	<b>597.809,22</b>	<b>597.809,22</b>	<b>597.809,22</b>	<b>559.426,20</b>	<b>3.137.111,23</b>	<b>59,96</b>	<b>11,43</b>
			<b>0,00</b>	<b>2.002.813,20</b>	<b>1.497.070,84</b>	<b>0,00</b>	<b>0,00</b>	<b>0,00</b>	<b>38.383,02</b>	<b>0,00</b>	<b>4.634.182,07</b>	<b>11,43</b>	<b>93,58</b>
6210000	1510		0,00	0,00	13.394,29	0,00	0,00	0,00	0,00	0,00	13.394,29	100,00	0,00
ADQUISICIÓN TERREOS													
			0,00	13.394,29	0,00	0,00	0,00	0,00	0,00	0,00	13.394,29	0,00	0,00
<b>Total Económico 621 :</b>													
			<b>0,00</b>	<b>0,00</b>	<b>13.394,29</b>	<b>0,00</b>	<b>0,00</b>	<b>0,00</b>	<b>0,00</b>	<b>0,00</b>	<b>13.394,29</b>	<b>100,00</b>	<b>0,00</b>
			<b>0,00</b>	<b>13.394,29</b>	<b>0,00</b>	<b>0,00</b>	<b>0,00</b>	<b>0,00</b>	<b>0,00</b>	<b>0,00</b>	<b>13.394,29</b>	<b>0,00</b>	<b>0,00</b>
6230000	1510		3.000,00	0,00	3.000,00	0,00	0,00	0,00	0,00	0,00	3.000,00	100,00	0,00
MAQUINARIA E INSTALACIONES													
			3.000,00	0,00	0,00	0,00	0,00	0,00	0,00	0,00	3.000,00	0,00	0,00
<b>Total Económico 623 :</b>													
			<b>3.000,00</b>	<b>0,00</b>	<b>3.000,00</b>	<b>0,00</b>	<b>0,00</b>	<b>0,00</b>	<b>0,00</b>	<b>0,00</b>	<b>3.000,00</b>	<b>100,00</b>	<b>0,00</b>
			<b>0,00</b>	<b>0,00</b>	<b>0,00</b>	<b>0,00</b>	<b>0,00</b>	<b>0,00</b>	<b>0,00</b>	<b>0,00</b>	<b>3.000,00</b>	<b>0,00</b>	<b>0,00</b>
6250000	1510		12.000,00	0,00	12.000,00	0,00	0,00	0,00	0,00	0,00	12.000,00	100,00	0,00
MOBILIARIO													
			12.000,00	0,00	0,00	0,00	0,00	0,00	0,00	0,00	12.000,00	0,00	0,00
<b>Total Económico 625 :</b>													
			<b>12.000,00</b>	<b>0,00</b>	<b>12.000,00</b>	<b>0,00</b>	<b>0,00</b>	<b>0,00</b>	<b>0,00</b>	<b>0,00</b>	<b>12.000,00</b>	<b>100,00</b>	<b>0,00</b>
			<b>0,00</b>	<b>0,00</b>	<b>0,00</b>	<b>0,00</b>	<b>0,00</b>	<b>0,00</b>	<b>0,00</b>	<b>0,00</b>	<b>12.000,00</b>	<b>0,00</b>	<b>0,00</b>
6260000	1510		15.000,00	50.000,00	65.000,00	61.767,45	61.767,45	61.767,45	61.767,45	61.767,45	3.195,00	4,92	95,03
EQUIPOS INFORMATICOS													
			0,00	0,00	37,55	0,00	0,00	0,00	0,00	0,00	3.232,55	95,03	100,00
<b>Total Económico 626 :</b>													
			<b>15.000,00</b>	<b>50.000,00</b>	<b>65.000,00</b>	<b>61.767,45</b>	<b>61.767,45</b>	<b>61.767,45</b>	<b>61.767,45</b>	<b>61.767,45</b>	<b>3.195,00</b>	<b>4,92</b>	<b>95,03</b>
			<b>0,00</b>	<b>0,00</b>	<b>37,55</b>	<b>0,00</b>	<b>0,00</b>	<b>0,00</b>	<b>0,00</b>	<b>0,00</b>	<b>3.232,55</b>	<b>95,03</b>	<b>100,00</b>



**XERENCIA DE URBANISMO - 2020****Estado de Situación do Orzamento de Gastos**Data de Referencia: 31/12/2020  
Data de Creación: 12/01/2021

C. Económ.	C. Org.	C. Funcion.	Créd. Inicial	Modificac. Inc. Reman.	C. Definitivo RC Pend.+ N D	A	D	O	P	RP	Disponibile Remanente	% Disponible % D s/ Cred.	% O s/ Cred. % RP s/O
APLICACIÓN PRESUPUESTARIA					A Pendente	D Pendente	O Pendente	P Pendente	Reintegros				
Total Art. 62 :		30.000,00	50.000,00	93.394,29	61.767,45	61.767,45	61.767,45	61.767,45	61.767,45	61.767,45	31.589,29	33,82	66,14
			13.394,29	37,55	0,00	0,00	0,00	0,00	0,00	0,00	31.626,84	66,14	100,00
6320000	1510	6.000,00	0,00	6.000,00	0,00	0,00	0,00	0,00	0,00	0,00	6.000,00	100,00	0,00
REFORMAS NO EDIFICIO DA XERENCIA			0,00	0,00	0,00	0,00	0,00	0,00	0,00	0,00	6.000,00	0,00	0,00
Total Económico 632 :		6.000,00	0,00	6.000,00	0,00	0,00	0,00	0,00	0,00	0,00	6.000,00	100,00	0,00
		0,00	0,00	0,00	0,00	0,00	0,00	0,00	0,00	0,00	6.000,00	0,00	0,00
Total Art. 63 :		6.000,00	0,00	6.000,00	0,00	0,00	0,00	0,00	0,00	0,00	6.000,00	100,00	0,00
		0,00	0,00	0,00	0,00	0,00	0,00	0,00	0,00	0,00	6.000,00	0,00	0,00
6810100	1510	40.000,00	0,00	40.000,00	0,00	0,00	0,00	0,00	0,00	0,00	40.000,00	100,00	0,00
COTAS DE URBANIZACIÓN			0,00	0,00	0,00	0,00	0,00	0,00	0,00	0,00	40.000,00	0,00	0,00
6810300	1510	16.758,02	0,00	16.758,02	0,00	0,00	0,00	0,00	0,00	0,00	16.758,02	100,00	0,00
INVESTIMENTOS EN BENS DO PMS			0,00	0,00	0,00	0,00	0,00	0,00	0,00	0,00	16.758,02	0,00	0,00
Total Económico 681 :		56.758,02	0,00	56.758,02	0,00	0,00	0,00	0,00	0,00	0,00	56.758,02	100,00	0,00
		0,00	0,00	0,00	0,00	0,00	0,00	0,00	0,00	0,00	56.758,02	0,00	0,00
Total Art. 68 :		56.758,02	0,00	56.758,02	0,00	0,00	0,00	0,00	0,00	0,00	56.758,02	100,00	0,00
		0,00	0,00	0,00	0,00	0,00	0,00	0,00	0,00	0,00	56.758,02	0,00	0,00
Total Cap. 6 :		328.038,02	3.043.898,09	5.388.143,60	659.576,67	659.576,67	659.576,67	659.576,67	621.193,65	621.193,65	3.231.458,54	59,97	12,24
		2.016.207,49	2.016.207,49	1.497.108,39	0,00	0,00	0,00	38.383,02	0,00	0,00	4.728.566,93	12,24	94,18
7700000	1510	0,00	150.000,00	150.000,00	150.000,00	150.000,00	150.000,00	150.000,00	150.000,00	150.000,00	0,00	0,00	100,00
TRANSFERENCIA VIAL BARXA DO COVELO			0,00	0,00	0,00	0,00	0,00	0,00	0,00	0,00	0,00	0,00	100,00
Total Económico 770 :		0,00	150.000,00	150.000,00	150.000,00	150.000,00	150.000,00	150.000,00	150.000,00	150.000,00	0,00	0,00	100,00
		0,00	0,00	0,00	0,00	0,00	0,00	0,00	0,00	0,00	0,00	100,00	100,00
Total Art. 77 :		0,00	150.000,00	150.000,00	150.000,00	150.000,00	150.000,00	150.000,00	150.000,00	150.000,00	0,00	0,00	100,00
		0,00	0,00	0,00	0,00	0,00	0,00	0,00	0,00	0,00	0,00	100,00	100,00
7800000	1510	50.000,00	0,00	50.000,00	17.000,00	17.000,00	17.000,00	17.000,00	17.000,00	17.000,00	0,00	0,00	34,00
AXUDAS ACCESIBILIDADE NOS EDIFICIOS			0,00	33.000,00	0,00	0,00	0,00	0,00	0,00	0,00	33.000,00	34,00	100,00

Data de impresión: 18/01/2021

Pax.: 10

SIT002

Copia do documento - Xerencia de Urbanismo - Vigo  
EXPEDIENTE 13156\_407

Data impresión: 08/02/2021 10:36

Páxina 10 de 12

Pode validar e/ou obter copia electrónica do documento utilizando o código QR da esquerda ou o código de verificación na dirección <http://www.vigo.org/csv>

CSV: 24E68D-D6BE4C-8AC4EA-RKAA1K-9AB7LZ-EH

**XERENCIA DE URBANISMO - 2020****Estado de Situación do Orzamento de Gastos**Data de Referencia: 31/12/2020  
Data de Creación: 12/01/2021

C. Económ.	C. Org.	C. Funcion.	Créd. Inicial	Modificac. Inc. Reman.	C. Definitivo RC Pend.+ N D	A	D	O	P	RP	Disponible Remanente	% Disponible		
												A Pendente	D Pendente	O Pendente
7800001	1510		10.000,00	0,00	10.000,00	8.889,41	8.889,41	8.889,41	8.889,41	8.889,41	0,00	0,00	0,00	88,89
AXUDAS ILUMINACIÓN EDIFICIOS HISTÓRICOS														
7800004	1510		0,00	0,00	1.110,59	0,00	0,00	0,00	0,00	0,00	1.110,59	88,89	100,00	0,00
SUBVENCIONES REHABILITACION 4ª FASE COIA														
7800005	1510		0,00	257.900,40	257.900,40	0,00	0,00	0,00	0,00	0,00	257.900,40	100,00	0,00	0,00
SUBVENCIONES REHABILITACION 5ª FASE COIA														
7800012	1510		0,00	113.728,00	113.728,00	0,00	0,00	0,00	0,00	0,00	113.728,00	0,00	0,00	0,00
SUBVENCIONES REHABILITACION 1ª FASE STA CLA														
7800013	1510		0,00	9.288,91	9.288,91	0,00	0,00	0,00	0,00	0,00	9.288,91	100,00	0,00	0,00
SUBVENCIONES REHABILITACION 1ª FASE COIA														
7800014	1510		0,00	102.493,36	102.493,36	0,00	0,00	0,00	0,00	0,00	102.493,36	100,00	0,00	0,00
SUBVENCIONES REHABILITACION 3ª FASE COIA														
7800015	1510		0,00	428.175,00	428.175,00	111.846,91	111.846,91	111.846,91	111.846,91	111.846,91	288.315,01	67,34	26,12	9,89
SUBVENCIONES REHABILITACION 3ª FASE STA CLA														
7800016	1510		0,00	28.013,08	28.013,08	0,00	0,00	0,00	0,00	0,00	316.328,09	26,12	100,00	0,00
SUBVENCIONES REHABILITACION 4ª FASE STA. CLA														
7801000	1510		0,00	9.072,00	9.072,00	0,00	0,00	0,00	0,00	0,00	9.072,00	0,00	0,00	0,00
SUBVENCIONES REHABILITACION 13ª FASE BOUZA														
7801200	1510		0,00	84.400,00	84.400,00	0,00	0,00	0,00	0,00	0,00	84.400,00	0,00	0,00	0,00
SUBVENCIONES REHABILITACION 12ª FASE BOUZA														
7801300	1510		0,00	172.400,00	172.400,00	0,00	0,00	0,00	0,00	0,00	172.400,00	100,00	0,00	0,00
SUBVENCIONES REHABILITACION 13ª FASE CV														
7801400	1510		0,00	370.043,61	370.043,61	86.880,71	86.880,71	86.880,71	86.880,71	86.880,71	283.162,90	76,52	23,48	100,00
SUBVENCIONES REHABILITACION 14ª FASE CV														
7801500	1510		0,00	139.278,93	139.278,93	37.178,73	37.178,73	37.178,73	37.178,73	37.178,73	102.100,20	73,31	26,69	100,00
SUBVENCIONES REHABILITACION 11ª FASE BOUZA														
7801600	1510		0,00	740.964,54	740.964,54	486.919,70	486.919,70	486.919,70	486.919,70	486.919,70	254.044,84	34,29	65,71	100,00
SUBVENCIONES REHABILITACION 16ª FASE CV														
7801700	1510		0,00	6.616,18	6.616,18	0,00	0,00	0,00	0,00	0,00	412.963,00	98,15	0,25	100,00
SUBVENCIONES REHABILITACION 17ª FASE CV														
7801800	1510		0,00	1.073.025,00	1.073.025,00	62.507,40	62.507,40	62.507,40	62.507,40	62.507,40	1.010.517,60	94,17	5,83	100,00
SUBVENCIONES REHABILITACION 17ª FASE CV														

Data de impresión: 18/01/2021

Pax.: 11

SIT002

Copia do documento - Xerencia de Urbanismo - Vigo  
EXPEDIENTE 13156\_407

Data impresión: 08/02/2021 10:36

Páxina 11 de 12

Pode validar e/ou obter copia electrónica do documento utilizando o código QR da esquerda ou o código de verificación na dirección <http://www.vigo.org/csv>

CSV: 24E68D-D6BE4C-8AC4EA-RKAA1K-9AB7LZ-EH

**XERENCIA DE URBANISMO - 2020****Estado de Situación do Orzamento de Gastos**Data de Referencia: 31/12/2020  
Data de Creación: 12/01/2021

C. Económ.	C. Org.	C. Funcion.	C. Funcion.	Créd. Inicial	Modificac. Inc. Reman.	C. Definitivo RC Pend.+ N D	A	D	O	P	RP	Disponible Remanente	% Disponible % D s/ Cred.	% O s/ Cred. % RP s/O
APLICACIÓN PRESUPUESTARIA														
7801900	1510			0,00	114.750,00	114.750,00	0,00	0,00	0,00	0,00	0,00	0,00	0,00	0,00
SUBVENCIÓN REHABILITACIÓN 18ª FASE CV														
7808000	1510			0,00	0,00	114.750,00	0,00	0,00	0,00	0,00	0,00	114.750,00	0,00	0,00
SUBVENCIÓN REHABILITACIÓN 8ª FASE BOUZAS														
7809000	1510			0,00	147.244,74	147.244,74	0,00	0,00	0,00	0,00	0,00	147.244,74	100,00	0,00
SUBVENCIÓN REHABILITACIÓN 9ª FASE BOUZAS														
				0,00	0,00	66.169,85	11.000,00	11.000,00	11.000,00	11.000,00	11.000,00	55.169,85	83,38	16,62
				0,00	66.169,85	0,00	0,00	0,00	0,00	0,00	0,00	55.169,85	16,62	100,00
<b>Total Económico 780 :</b>														
				<b>60.000,00</b>	<b>321.950,00</b>	<b>4.806.334,34</b>	<b>837.148,59</b>	<b>837.148,59</b>	<b>837.148,59</b>	<b>837.148,59</b>	<b>837.148,59</b>	<b>3.554.495,90</b>	<b>73,95</b>	<b>17,42</b>
					<b>4.424.384,34</b>	<b>414.689,85</b>	<b>0,00</b>	<b>0,00</b>	<b>0,00</b>	<b>0,00</b>	<b>0,00</b>	<b>3.969.185,75</b>	<b>17,42</b>	<b>100,00</b>
<b>Total Art. 78 :</b>														
				<b>60.000,00</b>	<b>321.950,00</b>	<b>4.806.334,34</b>	<b>837.148,59</b>	<b>837.148,59</b>	<b>837.148,59</b>	<b>837.148,59</b>	<b>837.148,59</b>	<b>3.554.495,90</b>	<b>73,95</b>	<b>17,42</b>
					<b>4.424.384,34</b>	<b>414.689,85</b>	<b>0,00</b>	<b>0,00</b>	<b>0,00</b>	<b>0,00</b>	<b>0,00</b>	<b>3.969.185,75</b>	<b>17,42</b>	<b>100,00</b>
<b>Total Cap. 7 :</b>														
				<b>60.000,00</b>	<b>471.950,00</b>	<b>4.956.334,34</b>	<b>987.148,59</b>	<b>987.148,59</b>	<b>987.148,59</b>	<b>987.148,59</b>	<b>987.148,59</b>	<b>3.554.495,90</b>	<b>71,72</b>	<b>19,92</b>
					<b>4.424.384,34</b>	<b>414.689,85</b>	<b>0,00</b>	<b>0,00</b>	<b>0,00</b>	<b>0,00</b>	<b>0,00</b>	<b>3.969.185,75</b>	<b>19,92</b>	<b>100,00</b>
8300000	1510			32.000,00	0,00	32.000,00	12.000,00	12.000,00	12.000,00	12.000,00	12.000,00	20.000,00	62,50	37,50
ANTICIPOS Ó PERSOAL														
				0,00	0,00	0,00	0,00	0,00	0,00	0,00	0,00	20.000,00	37,50	100,00
<b>Total Económico 830 :</b>														
				<b>32.000,00</b>	<b>0,00</b>	<b>32.000,00</b>	<b>12.000,00</b>	<b>12.000,00</b>	<b>12.000,00</b>	<b>12.000,00</b>	<b>12.000,00</b>	<b>20.000,00</b>	<b>62,50</b>	<b>37,50</b>
					<b>0,00</b>	<b>0,00</b>	<b>0,00</b>	<b>0,00</b>	<b>0,00</b>	<b>0,00</b>	<b>0,00</b>	<b>20.000,00</b>	<b>37,50</b>	<b>100,00</b>
<b>Total Art. 83 :</b>														
				<b>32.000,00</b>	<b>0,00</b>	<b>32.000,00</b>	<b>12.000,00</b>	<b>12.000,00</b>	<b>12.000,00</b>	<b>12.000,00</b>	<b>12.000,00</b>	<b>20.000,00</b>	<b>62,50</b>	<b>37,50</b>
					<b>0,00</b>	<b>0,00</b>	<b>0,00</b>	<b>0,00</b>	<b>0,00</b>	<b>0,00</b>	<b>0,00</b>	<b>20.000,00</b>	<b>37,50</b>	<b>100,00</b>
<b>Total Cap. 8 :</b>														
				<b>32.000,00</b>	<b>0,00</b>	<b>32.000,00</b>	<b>12.000,00</b>	<b>12.000,00</b>	<b>12.000,00</b>	<b>12.000,00</b>	<b>12.000,00</b>	<b>20.000,00</b>	<b>62,50</b>	<b>37,50</b>
					<b>0,00</b>	<b>0,00</b>	<b>0,00</b>	<b>0,00</b>	<b>0,00</b>	<b>0,00</b>	<b>0,00</b>	<b>20.000,00</b>	<b>37,50</b>	<b>100,00</b>
<b>Total Xeral :</b>														
				<b>7.778.605,31</b>	<b>3.544.056,42</b>	<b>18.309.697,16</b>	<b>7.540.109,19</b>	<b>7.540.109,19</b>	<b>7.526.030,65</b>	<b>7.526.030,65</b>	<b>7.487.647,63</b>	<b>8.615.936,07</b>	<b>47,06</b>	<b>41,10</b>
					<b>6.987.035,43</b>	<b>2.153.651,90</b>	<b>0,00</b>	<b>14.078,54</b>	<b>0,00</b>	<b>38.383,02</b>	<b>0,00</b>	<b>10.783.666,51</b>	<b>41,18</b>	<b>99,49</b>



**XERENCIA DE URBANISMO**Data de Referencia: 31/12/2020  
Data de Creación: 31/12/2020**COMPARATIVA DE ORZAMENTOS . De 2017 a 2020****Por Capítulos do Orzamento de Gastos**

Capítulos	Liquidación 2017	Variación	Liquidación 2018	Variación	Liquidación 2019	Variación	Liquidación 2020	Variación 2017 2020	Compromisos 2020
1 GASTOS DE PERSOAL.	3.454.369,10	4,74%	3.618.224,67	1,82%	3.684.194,24	32,25%	4.872.402,80	41,05%	4.872.402,80
2 GASTOS CORRENTES EN BENS E SERVIZOS.	1.070.656,09	31,59%	1.408.921,08	0,33%	1.413.529,47	-29,62%	994.902,59	-7,08%	1.008.981,13
4 TRANSFERENCIAS CORRENTES	1.325.512,47	0,00%	1.325.512,47	3,27%	1.368.856,73	-100,00%	0,00	-100,00%	0,00
6 INVERSIONS REAIS.	528.417,99	-28,06%	380.155,24	57,79%	599.833,34	9,96%	659.576,67	24,82%	659.576,67
7 TRANSFERENCIAS DE CAPITAL.	258.873,05	1588,43%	4.293.231,62	-94,94%	217.262,71	354,36%	987.148,59	281,33%	987.148,59
8 ACTIVOS FINANCIEROS.	6.000,00	210,00%	18.600,00	-19,35%	15.000,00	-20,00%	12.000,00	100,00%	12.000,00
<b>Total Xeral:</b>	<b>6.643.828,70</b>	<b>66,24%</b>	<b>11.044.645,08</b>	<b>-33,92%</b>	<b>7.298.676,49</b>	<b>3,12%</b>	<b>7.526.030,65</b>	<b>13,28%</b>	<b>7.540.109,19</b>



LIQUIDACIÓN  
ORZAMENTO 2020

INGRESOS

**XERENCIA DE URBANISMO - 2020**Data de Referencia: 31/12/2020  
Data de Creación: 12/01/2021**EXERCICIO CORRENTE**  
**ORZAMENTO DE INGRESOS**

Proceso de xestión: Dereitos Anulados

APLICACIÓN PRESUPUESTARIA	DESCRIPCIÓN	ANULACIÓN DE LIQUIDACIONES	APRAZAMIENTO E FRACCIONAMIENTO	DEVOLUCIONES DE INGRESOS	TOTAL DEREITOS ANULADOS
32100	Licencias urbanísticas.	0,00	0,00	20.785,82	20.785,82
32101	Licencias urbanísticas.	0,00	0,00	365,70	365,70
32500	EXPEDICION DE DOCUMENTOS	0,00	0,00	126,45	126,45
	<b>TOTAL</b>	<b>0,00</b>	<b>0,00</b>	<b>21.277,97</b>	<b>21.277,97</b>

Copia do documento - Xerencia de Urbanismo - Vigo  
EXPEDIENTE 13156\_407

Data impresión: 08/02/2021 10:38

Páxina 1 de 1

Pode validar e/ou obter copia electrónica do documento utilizando o código QR da esquerda ou o código de verificación na dirección <http://www.vigo.org/csv>

CSV: 29EA87-DEBE49-848254-33GT23-5QXHUT-EH





# XERENCIA DE URBANISMO

## LIQUIDACIÓN DO ORZAMENTO DE INGRESOS I.- LIQUIDACIÓN DO ESTADO DE INGRESOS

Data de Referencia: 31/12/2020  
Data de Creación: 12/01/2021

C.CONC.	DESCRICIÓN	MODIFICACIÓN DE PREVISIONS		DERECHOS RECONOCIDOS NETOS PARCIAIS	RECAUDACIÓN NETA	DERECHOS CANCELADOS	PENDENTES A 31/12
		PREVISIONS INICIAIS	MODIFICS.				
3	Tasas, precios públicos y otros ingresos.						
32	Tasas por la realización de actividades de compete						
321	Licencias urbanísticas.	1.190.560,71	0,00	1.079.752,52	1.079.752,52	0,00	0,00
322	Cedulas de habitabilidad y licencias de primera oc	26.142,29	0,00	20.541,24	20.541,24	0,00	0,00
325	Tasa por expedición de documentos.	26.847,71	0,00	21.961,86	21.961,86	0,00	0,00
	<b>Total Artículo: 32</b>	<b>1.243.550,71</b>	<b>0,00</b>	<b>1.122.255,62</b>	<b>1.122.255,62</b>	<b>0,00</b>	<b>0,00</b>
39	Otros ingresos.						
391	Multas.	98.500,00	0,00	32.363,80	30.863,80	0,00	1.500,00
393	Intereses de demora.	0,00	0,00	8,00	8,00	0,00	0,00
399	Otros ingresos diversos.	100.100,00	0,00	88.560,61	88.560,61	0,00	0,00
	<b>Total Artículo: 39</b>	<b>198.600,00</b>	<b>0,00</b>	<b>120.932,41</b>	<b>119.432,41</b>	<b>0,00</b>	<b>1.500,00</b>
	<b>Total Capitulo: 3</b>	<b>1.442.150,71</b>	<b>0,00</b>	<b>1.243.188,03</b>	<b>1.241.688,03</b>	<b>0,00</b>	<b>1.500,00</b>
4	Transferencia corrientes.						
40	De la Administración General de la Entidad Local.						
400	De la Administración General de la Entidad Local.	5.829.965,00	150.000,00	5.979.965,00	5.979.965,00	0,00	0,00
	<b>Total Artículo: 40</b>	<b>5.829.965,00</b>	<b>150.000,00</b>	<b>5.979.965,00</b>	<b>5.979.965,00</b>	<b>0,00</b>	<b>0,00</b>
45	De Comunidades Autónomas.						



**XERENCIA DE URBANISMO**LIQUIDACIÓN DO ORZAMENTO DE INGRESOS  
I.- LIQUIDACIÓN DO ESTADO DE INGRESOSData de Referencia: 31/12/2020  
Data de Creación: 12/01/2021


C.CONC.	DESCRICIÓN	MODIFICACIÓN DE PREVISIONS		DEREITOS RECONOCIDOS NETOS PARCIAIS	RECAUDACIÓN NETA	DERECHOS CANCELADOS	PENDENTES A 31/12
		PREVISIONS INICIAIS	MODIFICS.				
450	De la Administración General de las Comunidades Au	473.489,60	10.800,00	484.289,60	10.800,00	0,00	0,00
	<b>Total Artigo: 45</b>	<b>473.489,60</b>	<b>10.800,00</b>	<b>484.289,60</b>	<b>10.800,00</b>	<b>0,00</b>	<b>0,00</b>
	<b>Total Capítulo: 4</b>	<b>6.303.454,60</b>	<b>160.800,00</b>	<b>6.464.254,60</b>	<b>5.990.765,00</b>	<b>0,00</b>	<b>0,00</b>
5	Ingresos patrimoniales.						
52	Intereses de depósitos.						
520	Intereses de depósitos.	1.000,00	0,00	1.000,00	200,10	0,00	0,00
	<b>Total Artigo: 52</b>	<b>1.000,00</b>	<b>0,00</b>	<b>1.000,00</b>	<b>200,10</b>	<b>0,00</b>	<b>0,00</b>
54	Rentas de bienes inmuebles.						
541	Arrendamientos de fincas urbanas.	0,00	46.000,00	46.000,00	46.000,00	0,00	0,00
	<b>Total Artigo: 54</b>	<b>0,00</b>	<b>46.000,00</b>	<b>46.000,00</b>	<b>46.000,00</b>	<b>0,00</b>	<b>0,00</b>
	<b>Total Capítulo: 5</b>	<b>1.000,00</b>	<b>46.000,00</b>	<b>47.000,00</b>	<b>46.200,10</b>	<b>0,00</b>	<b>0,00</b>
6	Enajenación de inversiones reales.						
60	De terrenos.						
603	Patrimonio público del suelo.	0,00	130.306,42	130.306,42	130.306,42	0,00	0,00
	<b>Total Artigo: 60</b>	<b>0,00</b>	<b>130.306,42</b>	<b>130.306,42</b>	<b>130.306,42</b>	<b>0,00</b>	<b>0,00</b>
	<b>Total Capítulo: 6</b>	<b>0,00</b>	<b>130.306,42</b>	<b>130.306,42</b>	<b>130.306,42</b>	<b>0,00</b>	<b>0,00</b>
7	Transferencias de capital.						



**XERENCIA DE URBANISMO****LIQUIDACIÓN DO ORZAMENTO DE INGRESOS  
I.- LIQUIDACIÓN DO ESTADO DE INGRESOS**Data de Referencia: 31/12/2020  
Data de Creación: 12/01/2021

C.CONC.	DESCRICIÓN	MODIFICACIÓN DE PREVISIONS		DEREITOS RECONECIDOS NETOS PARCIAIS	RECAUDACIÓN NETA	DERECHOS CANCELADOS	PENDENTES A 31/12
		PREVISIONS INICIAIS	PREVISIONS DEFINITIVAS				
72	De la Administración del Estado.						
720	De la Administración General del Estado.	0,00	275.000,00	301.178,73	301.178,73	0,00	0,00
	<b>Total Artículo: 72</b>	<b>0,00</b>	<b>275.000,00</b>	<b>301.178,73</b>	<b>301.178,73</b>	<b>0,00</b>	<b>0,00</b>
75	De Comunidades Autónomas.						
750	De la Administración General de las Comunidades Au	0,00	46.950,00	46.950,00	46.950,00	0,00	0,00
	<b>Total Artículo: 75</b>	<b>0,00</b>	<b>46.950,00</b>	<b>46.950,00</b>	<b>46.950,00</b>	<b>0,00</b>	<b>0,00</b>
	<b>Total Capítulo: 7</b>	<b>0,00</b>	<b>321.950,00</b>	<b>348.128,73</b>	<b>348.128,73</b>	<b>0,00</b>	<b>0,00</b>
8	Activos financieros.						
83	Reintegros de préstamos de fuera del sector públic						
830	Reintegros de préstamos de fuera del sector públic	32.000,00	0,00	15.000,00	3.875,00	0,00	11.125,00
	<b>Total Artículo: 83</b>	<b>32.000,00</b>	<b>0,00</b>	<b>15.000,00</b>	<b>3.875,00</b>	<b>0,00</b>	<b>11.125,00</b>
87	Remanente de tesorería.						
870	Remanente de tesorería.	0,00	9.872.035,43	0,00	0,00	0,00	0,00
	<b>Total Artículo: 87</b>	<b>0,00</b>	<b>9.872.035,43</b>	<b>0,00</b>	<b>0,00</b>	<b>0,00</b>	<b>0,00</b>
	<b>Total Capítulo: 8</b>	<b>32.000,00</b>	<b>9.872.035,43</b>	<b>15.000,00</b>	<b>3.875,00</b>	<b>0,00</b>	<b>11.125,00</b>
	<b>Total Xen.:</b>	<b>7.778.605,31</b>	<b>10.531.091,85</b>	<b>7.773.588,28</b>	<b>7.760.963,28</b>	<b>0,00</b>	<b>12.625,00</b>





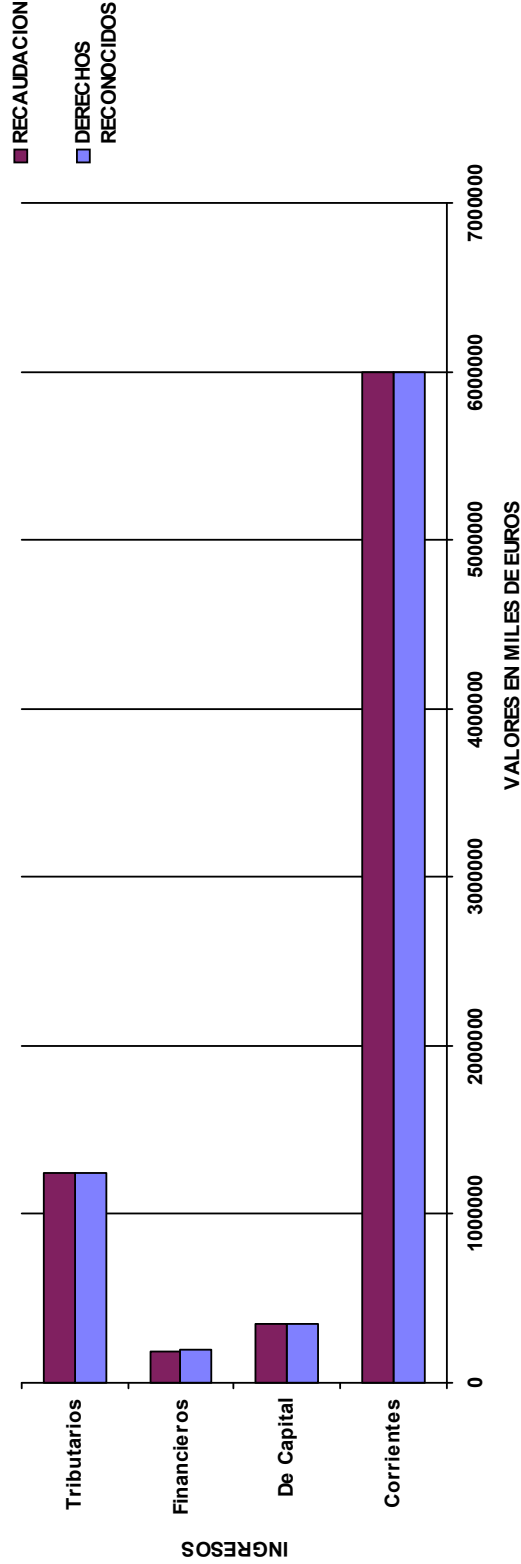
**XERENCIA DE URBANISMO**

Data de Referencia: 31/12/2020

**RECADACIÓN EJERCICIO CORRENTE**

PPTO INGRESOS EJERCICIO CORRENTE	PREVISIÓN DEFINITIVA	DERECHOS RECONOCIDOS	RECADACIÓN	% COBRAMIENTO
Corrientes	6.464.254,60	5.990.765,00	5.990.765,00	100,00%
De Capital	321.950,00	348.128,73	348.128,73	100,00%
Financieros	10.081.341,85	191.506,52	180.381,52	94,19%
Tributarios	1.442.150,71	1.243.188,03	1.241.688,03	99,88%
<b>Total Xen.:</b>	<b>18.309.697,16</b>	<b>7.773.588,28</b>	<b>7.760.963,28</b>	<b>99,84%</b>

**RECAUDACIÓN EJERCICIO CORRENTE**



**XERENCIA DE URBANISMO - 2020****Estado de Situación do Orzamento de Ingresos**Data de Referencia: 31/12/2020  
Data de Creación: 12/01/2021

C. Económica CONCEPTO	Prev.Inicial Modificac.	Prev.Definitiva	DR		Debedores		I Dev. I	I Neto		Pendente Realiz. % I Neto s/DR
			DR DR Neto	DR Anul. DR Canc.	OI	I		% DR s/Prev.		
32100 Licencias urbanísticas.	1.117.302,27 0,00	1.117.302,27	1.039.860,56 1.019.074,74	20.785,82 0,00	0,00 0,00	0,00 0,00	1.039.860,56 20.785,82	1.019.074,74 91,21	98.227,53 100,00	
32101 Licencias urbanísticas.	73.258,44 0,00	73.258,44	61.043,48 60.677,78	365,70 0,00	0,00 0,00	0,00 0,00	61.043,48 365,70	60.677,78 82,83	12.580,66 100,00	
32200 Cedulas de habitabilidad y licencias de primera oc	26.142,29 0,00	26.142,29	20.541,24 20.541,24	0,00 0,00	0,00 0,00	0,00 0,00	20.541,24 0,00	20.541,24 78,57	5.601,05 100,00	
32500 EXPEDICION DE DOCUMENTOS	26.847,71 0,00	26.847,71	22.088,31 21.961,86	126,45 0,00	0,00 0,00	0,00 0,00	22.088,31 126,45	21.961,86 81,80	4.885,85 100,00	
39100 Multas por infracciones urbanísticas.	98.500,00 0,00	98.500,00	32.363,80 32.363,80	0,00 0,00	1.500,00 0,00	0,00 0,00	30.863,80 0,00	30.863,80 32,86	66.136,20 95,37	
39300 XUROS DE MORA	0,00 0,00	0,00	8,00 8,00	0,00 0,00	0,00 0,00	0,00 0,00	8,00 0,00	8,00 0,00	-8,00 100,00	
39901 Otros ingresos diversos.	100,00 0,00	100,00	52.621,88 52.621,88	0,00 0,00	0,00 0,00	0,00 0,00	52.621,88 0,00	52.621,88 52.621,88	-52.521,88 100,00	
39902 Otros ingresos diversos.	100.000,00 0,00	100.000,00	35.938,73 35.938,73	0,00 0,00	0,00 0,00	0,00 0,00	35.938,73 0,00	35.938,73 35,94	64.061,27 100,00	
40000 SUBVENCION MUNICIPAL	5.829.965,00 150.000,00	5.979.965,00	5.979.965,00 5.979.965,00	0,00 0,00	0,00 0,00	0,00 0,00	5.979.965,00 0,00	5.979.965,00 100,00	0,00 100,00	
45060 Otras transf conv. suscritos con la CAG	123.799,60 10.800,00	134.599,60	10.800,00 10.800,00	0,00 0,00	0,00 0,00	0,00 0,00	10.800,00 0,00	10.800,00 8,02	123.799,60 100,00	
45061 Otras transf conv. suscritos con la CAG	349.690,00 0,00	349.690,00	0,00 0,00	0,00 0,00	0,00 0,00	0,00 0,00	0,00 0,00	0,00 0,00	349.690,00 0,00	
52000 XUROS DE DEPOSITOS	1.000,00 0,00	1.000,00	200,10 200,10	0,00 0,00	0,00 0,00	0,00 0,00	200,10 0,00	200,10 20,01	799,90 100,00	
54100 ARRENDAMIENTOS PROPIEDADES URBANAS	0,00 46.000,00	46.000,00	46.000,00 46.000,00	0,00 0,00	0,00 0,00	0,00 0,00	46.000,00 0,00	46.000,00 100,00	0,00 100,00	
60300 Patrimonio público del suelo.	0,00 130.306,42	130.306,42	130.306,42 130.306,42	0,00 0,00	0,00 0,00	0,00 0,00	130.306,42 0,00	130.306,42 100,00	0,00 100,00	

Data de impresión: 18/01/2021

Pax.: 1

SIT003

Copia do documento - Xerencia de Urbanismo - Vigo  
EXPEDIENTE 13156\_407Data impresión: 08/02/2021 10:41  
Páxina 1 de 2  
CSV: 2CE68D-D1BE47-DH4HB1-5FJV56-LZ2TN2-EHPode validar e/ou obter copia electrónica do documento utilizando o código QR da esquerda ou o código de verificación na dirección <http://www.vigo.org/csv>

**XERENCIA DE URBANISMO - 2020****Estado de Situación do Orzamento de Ingresos**Data de Referencia: 31/12/2020  
Data de Creación: 12/01/2021

C. E.conómica CONCEPTO	Prev.Inicial Modificac.	Prev.Definitiva	DR		Debedores		I Dev. I	I Neto % DR s/Prev.	Pendente Realiz. % I Neto s/DR
			DR DR Neto	DR Anul. DR Canc.	OI				
72010	0,00	0,00	15.178,73	0,00	0,00	0,00	15.178,73	15.178,73	-15.178,73
SUBVENCIONS DE CAPITAL DA A. XERAL DO E	0,00	0,00	15.178,73	0,00	0,00	0,00	0,00	0,00	100,00
72011	0,00	0,00	11.000,00	0,00	0,00	0,00	11.000,00	11.000,00	-11.000,00
SUBVENCIONS DE CAPITAL DA A. XERAL DO E	0,00	0,00	11.000,00	0,00	0,00	0,00	0,00	0,00	100,00
72021	0,00	91.800,00	91.800,00	0,00	0,00	0,00	91.800,00	91.800,00	0,00
SUBVENCIONS DE CAPITAL DA A. XERAL DO E	91.800,00	91.800,00	91.800,00	0,00	0,00	0,00	0,00	100,00	100,00
72022	0,00	79.520,00	79.520,00	0,00	0,00	0,00	79.520,00	79.520,00	0,00
SUBVENCIONS DE CAPITAL DA A. XERAL DO E	79.520,00	79.520,00	79.520,00	0,00	0,00	0,00	0,00	100,00	100,00
72023	0,00	96.228,00	96.228,00	0,00	0,00	0,00	96.228,00	96.228,00	0,00
SUBVENCIONS DE CAPITAL DA A. XERAL DO E	96.228,00	96.228,00	96.228,00	0,00	0,00	0,00	0,00	100,00	100,00
72024	0,00	7.452,00	7.452,00	0,00	0,00	0,00	7.452,00	7.452,00	0,00
SUBVENCIONS DE CAPITAL DA A. XERAL DO E	7.452,00	7.452,00	7.452,00	0,00	0,00	0,00	0,00	100,00	100,00
75081	0,00	22.950,00	22.950,00	0,00	0,00	0,00	22.950,00	22.950,00	0,00
Otras transferencias de capital de la Administraci	22.950,00	22.950,00	22.950,00	0,00	0,00	0,00	0,00	100,00	100,00
75082	0,00	4.880,00	4.880,00	0,00	0,00	0,00	4.880,00	4.880,00	0,00
Otras transferencias de capital de la Administraci	4.880,00	4.880,00	4.880,00	0,00	0,00	0,00	0,00	100,00	100,00
75083	0,00	17.500,00	17.500,00	0,00	0,00	0,00	17.500,00	17.500,00	0,00
Otras transferencias de capital de la Administraci	17.500,00	17.500,00	17.500,00	0,00	0,00	0,00	0,00	100,00	100,00
75084	0,00	1.620,00	1.620,00	0,00	0,00	0,00	1.620,00	1.620,00	0,00
Otras transferencias de capital de la Administraci	1.620,00	1.620,00	1.620,00	0,00	0,00	0,00	0,00	100,00	100,00
83000	32.000,00	32.000,00	15.000,00	0,00	11.125,00	0,00	3.875,00	3.875,00	17.000,00
Reintegros de préstamos de fuera del sector public	0,00	0,00	15.000,00	0,00	0,00	0,00	0,00	46,88	25,83
87000	0,00	2.885.000,00	0,00	0,00	0,00	0,00	0,00	0,00	2.885.000,00
Para gastos generales.	2.885.000,00	2.885.000,00	0,00	0,00	0,00	0,00	0,00	0,00	0,00
87010	0,00	6.987.035,43	0,00	0,00	0,00	0,00	0,00	0,00	6.987.035,43
Para gastos con financiación afectada.	6.987.035,43	6.987.035,43	0,00	0,00	0,00	0,00	0,00	0,00	0,00
<b>Total Xeral :</b>	<b>7.778.605,31</b>	<b>18.309.697,16</b>	<b>7.794.866,25</b>	<b>21.277,97</b>	<b>12.625,00</b>	<b>0,00</b>	<b>7.782.241,25</b>	<b>7.760.963,28</b>	<b>10.536.108,88</b>
	<b>10.531.091,85</b>		<b>7.773.588,28</b>	<b>0,00</b>			<b>21.277,97</b>	<b>42,46</b>	<b>99,84</b>

Data de impresión: 18/01/2021

Pax.: 2

SIT003

Copia do documento - Xerencia de Urbanismo - Vigo  
EXPEDIENTE 13156\_407

Data impresión: 08/02/2021 10:41

Páxina 2 de 2

CSV: 2CE68D-D1BE47-DH4HB1-5FJV56-LZ2TN2-EH

Pode validar e/ou obter copia electrónica do documento utilizando o código QR da esquerda ou o código de verificación na dirección <http://www.vigo.org/csv>



Copia do documento - Xerencia de Urbanismo - Vigo  
EXPEDIENTE 13156\_407

Data impresión: 08/02/2021 10:42

Páxina 1 de 1

Pode validar e/ou obter copia electrónica do documento utilizando o código QR da esquerda ou o código de verificación na dirección <http://www.vigo.org/csv>

## XERENCIA DE URBANISMO

### COMPARATIVA DE ORZAMENTOS . De 2017 a 2020

#### Por Capítulos do Orzamento de Ingresos

Capítulos	Dereitos Netos 2017	Variación	Dereitos Netos 2018	Variación	Dereitos Netos 2019	Variación	Dereitos Netos 2020	Variación 2017 2020
3 Tasas, precios públicos y otros ingresos.	1.168.771,80	9,32%	1.277.719,99	8,66%	1.388.415,64	-10,46%	1.243.188,03	6,37%
4 Transferencia corrientes.	5.823.400,00	4,16%	6.065.365,00	9,40%	6.635.398,60	-9,72%	5.990.765,00	2,87%
5 Ingresos patrimoniales.	50.665,88	-17,55%	41.771,84	-15,73%	35.200,02	31,25%	46.200,10	-8,81%
6 Enajenación de inversiones reales.	2.402.658,07	92,92%	4.635.166,79	-100,00%	0,00	0,00%	130.306,42	-94,58%
7 Transferencias de capital.	1.417.923,68	37,17%	1.944.998,24	-39,73%	1.172.266,31	-70,30%	348.128,73	-75,45%
8 Activos financieros.	6.000,00	210,00%	18.600,00	-35,48%	12.000,00	25,00%	15.000,00	150,00%
<b>Total Xeral:</b>	<b>10.869.419,43</b>	<b>28,65%</b>	<b>13.983.621,86</b>	<b>-33,90%</b>	<b>9.243.280,57</b>	<b>-15,90%</b>	<b>7.773.588,28</b>	<b>-28,48%</b>



LIQUIDACIÓN  
ORZAMENTO 2020

ORZAMENTOS PECHADOS

**XERENCIA DE URBANISMO - 2020**

Data de Referencia: 31/12/2020  
Data de Creación: 12/01/2021

**ESTADO DOS ORZAMENTOS PECHADOS DE GASTOS**

18/01/2021

ANO ORZAMENTO: 2011	Económico	SALDO INICIAL A 1 DE XANEIRO		RECTIFICACIÓNS		TOTALS		0's Pendentes			
		Obrigas	Pagos	Obrigas	Pagos	Obrigas	Pagos	Pagos Ordenados	Pagos Realizados	0's Pendentes	P's Pendentes
2260400	Xurídicos, contenciosos.	0,00	9,29	0,00	0,00	0,00	9,29	0,00	0,00	0,00	9,29
<b>Total Orzam.: 2011</b>		<b>0,00</b>	<b>9,29</b>	<b>0,00</b>	<b>0,00</b>	<b>0,00</b>	<b>9,29</b>	<b>0,00</b>	<b>0,00</b>	<b>0,00</b>	<b>9,29</b>



**XERENCIA DE URBANISMO - 2020**

Data de Referencia: 31/12/2020  
Data de Creación: 12/01/2021

**ESTADO DOS ORZAMENTOS PECHADOS DE GASTOS**

18/01/2021

ANO ORZAMENTO: 2013	Económico	SALDO INICIAL A 1 DE XANEIRO		RECTIFICACIÓNS		TOTALS		0's Pendentes	
		Obrigas	Pagos	Obrigas	Pagos	Obrigas	Pagos	Pagos Ordenados	P's Pendentes
1620000	Formación e perfeccionamiento do p	0,00	20,00	0,00	0,00	0,00	0,00	0,00	0,00
	<b>Total Orzam.: 2013</b>	<b>0,00</b>	<b>20,00</b>	<b>0,00</b>	<b>0,00</b>	<b>0,00</b>	<b>0,00</b>	<b>0,00</b>	<b>20,00</b>



**XERENCIA DE URBANISMO - 2020**

Data de Referencia: 31/12/2020  
Data de Creación: 12/01/2021

**ESTADO DOS ORZAMENTOS PECHADOS DE GASTOS**

18/01/2021

ANO ORZAMENTO: 2014	Económico	SALDO INICIAL A 1 DE XANEIRO		RECTIFICACIÓNS		TOTALS		0's Pendentes	
		Obrigas	Pagos	Obrigas	Pagos	Obrigas	Pagos	Pagos Ordenados	Pagos Realizados
2219900	Outros suministros.	0,00	22,01	0,00	0,00	0,00	0,00	0,00	0,00
		22,01		0,00	22,01	22,01	0,00	22,01	22,01
<b>Total Orzam.: 2014</b>		<b>0,00</b>	<b>22,01</b>	<b>0,00</b>	<b>0,00</b>	<b>0,00</b>	<b>0,00</b>	<b>0,00</b>	<b>22,01</b>
				<b>0,00</b>	<b>22,01</b>	<b>22,01</b>	<b>0,00</b>	<b>0,00</b>	<b>22,01</b>



**XERENCIA DE URBANISMO - 2020**

Data de Referencia: 31/12/2020  
Data de Creación: 12/01/2021

**ESTADO DOS ORZAMENTOS PECHADOS DE GASTOS**

18/01/2021

ANO ORZAMENTO: 2016	Económico	SALDO INICIAL A 1 DE XANEIRO		RECTIFICACIÓNS		TOTALS		0's Pendentes	
		Obrigas	Pagos	Obrigas	Pagos	Obrigas	Pagos	Pagos Ordenados	P's Pendentes
6000000	INVESTIMENTO EN TERREOS	0,00	306,52	0,00	0,00	0,00	0,00	0,00	0,00
		306,52		0,00	306,52	306,52	0,00	0,00	306,52
	<b>Total Orzam.: 2016</b>	<b>0,00</b>	<b>306,52</b>	<b>0,00</b>	<b>0,00</b>	<b>0,00</b>	<b>0,00</b>	<b>0,00</b>	<b>0,00</b>
		<b>306,52</b>		<b>0,00</b>	<b>306,52</b>	<b>306,52</b>	<b>0,00</b>	<b>0,00</b>	<b>306,52</b>



**XERENCIA DE URBANISMO - 2020**

Data de Referencia: 31/12/2020  
Data de Creación: 12/01/2021

**ESTADO DOS ORZAMENTOS PECHADOS DE GASTOS**

18/01/2021

ANO ORZAMENTO:	2017	SALDO INICIAL A 1 DE XANEIRO		RECTIFICACIÓNS		TOTALS		0's Pendentes		
		Obrigas	Pagos	Obrigas	Pagos	Obrigas	Pagos	Pagos Ordenados	Pagos Realizados	P's Pendentes
<b>Económico</b>										
2302000	Do persoal non directivo.	0,00	0,90	0,00	0,00	0,00	0,00	0,00	0,00	0,90
<b>Total Orzam.: 2017</b>		<b>0,00</b>	<b>0,90</b>	<b>0,00</b>	<b>0,00</b>	<b>0,00</b>	<b>0,00</b>	<b>0,00</b>	<b>0,00</b>	<b>0,90</b>



**XERENCIA DE URBANISMO - 2020**

Data de Referencia: 31/12/2020  
Data de Creación: 12/01/2021

**ESTADO DOS ORZAMENTOS PECHADOS DE GASTOS**

18/01/2021

ANO ORZAMENTO: 2019

Económico	SALDO INICIAL A 1 DE XANEIRO		RECTIFICACIONES		TOTALS		0's Pendentes	
	Obrigas	Pagos	Obrigas	Pagos	Obrigas	Pagos	Pagos Ordenados	P's Pendentes
2120000 EDIFICIOS E OUTRAS CONSTRU	0,00	0,00	0,00	0,00	0,00	0,00	0,00	0,00
	29.255,07	29.255,07			29.255,07	29.255,07	29.255,07	0,00
2130000 MAQUINARIA, INSTALACIONES E	0,00	0,00	0,00	0,00	0,00	0,00	0,00	0,00
	796,05	796,05			796,05	796,05	796,05	0,00
2200000 Ordinario non inventariable.	0,00	0,00	0,00	0,00	0,00	0,00	0,00	0,00
	1.186,50	1.186,50			1.186,50	1.186,50	1.186,50	0,00
2200100 Prensa, revistas, libros e outras public	0,00	0,00	0,00	0,00	0,00	0,00	0,00	0,00
	83,63	83,63			83,63	83,63	83,63	0,00
2200200 Material informático non inventariable	0,00	0,00	0,00	0,00	0,00	0,00	0,00	0,00
	195,86	195,86			195,86	195,86	195,86	0,00
2210300 Combustibles e carburantes.	0,00	0,00	0,00	0,00	0,00	0,00	0,00	0,00
	2.265,00	2.265,00			2.265,00	2.265,00	2.265,00	0,00
2220000 Servicios de Telecomunicacions.	0,00	0,00	0,00	0,00	0,00	0,00	0,00	0,00
	295,58	295,58			295,58	295,58	295,58	0,00
2260100 Atencions protocolarias e representati	0,00	0,00	0,00	0,00	0,00	0,00	0,00	0,00
	590,01	590,01			590,01	590,01	590,01	0,00
2260400 Xurídicos, contenciosos.	0,00	0,00	0,00	0,00	0,00	0,00	0,00	0,00
	653,97	653,97			653,97	653,97	653,97	0,00
2270001 Limpieza e aseo.	0,00	0,00	0,00	0,00	0,00	0,00	0,00	0,00
	4.347,71	4.347,71			4.347,71	4.347,71	4.347,71	0,00
2270100 Seguridade.	0,00	0,00	0,00	0,00	0,00	0,00	0,00	0,00
	4.740,32	4.740,32			4.740,32	4.740,32	4.740,32	0,00

Data de impresión: 18/01/2021

Pax.: 6

SIT005



Copia do documento - Xerencia de Urbanismo - Vigo  
EXPEDIENTE 13156\_407

Data impresión: 08/02/2021 10:43

Páxina 6 de 8

Pode validar e/ou obter copia electrónica do documento utilizando o código QR da esquerda ou o código de verificación na dirección <http://www.vigo.org/csv>

CSV: 2BE284-DEBH52-ACB1DH-Q4S1JP-Y2EPQE-EH

**XERENCIA DE URBANISMO - 2020**

Data de Referencia: 31/12/2020  
Data de Creación: 12/01/2021

**ESTADO DOS ORZAMENTOS PECHADOS DE GASTOS**

18/01/2021

ANO ORZAMENTO: 2019	Económico	SALDO INICIAL A 1 DE XANEIRO		RECTIFICACIÓNS		TOTALS		Pagos Ordenados		Pagos Pendentes	
		Obrigas	Pagos	Obrigas	Pagos	Obrigas	Pagos	Pagos Realizados	P's Pendentes		
2270600	Estudios e traballos técnicos.	0,00	7.808,60	0,00	0,00	0,00	7.808,60	0,00	7.808,60	0,00	0,00
2270602	Estudios e traballos técnicos.	0,00	20.691,00	0,00	0,00	0,00	20.691,00	0,00	20.691,00	0,00	0,00
2279900	Outros traballos realizados por outras	0,00	4.828,61	0,00	0,00	0,00	4.828,61	0,00	4.828,61	0,00	0,00
2279901	Outros traballos realizados por outras	0,00	183,09	0,00	0,00	0,00	183,09	0,00	183,09	0,00	0,00
2279902	Outros traballos realizados por outras	0,00	1.502,60	0,00	0,00	0,00	1.502,60	0,00	1.502,60	0,00	0,00
2279905	Outros traballos realizados por outras	0,00	1.512,97	0,00	0,00	0,00	1.512,97	0,00	1.512,97	0,00	0,00
2279906	Outros traballos realizados por outras	0,00	2.180,89	0,00	0,00	0,00	2.180,89	0,00	2.180,89	0,00	0,00
2279907	Outros traballos realizados por outras	0,00	16.940,00	0,00	0,00	0,00	16.940,00	0,00	16.940,00	0,00	0,00
2310000	Dos membros dos órganos de goberna	0,00	601,76	0,00	0,00	0,00	601,76	0,00	601,76	0,00	0,00
2312000	Do persoal non directivo.	2.457,31	47,69	0,00	0,00	0,00	2.457,31	2.457,31	2.457,31	0,00	0,00
6260000	EQUIPAMENTO PARA PROCESO	0,00	11.998,65	0,00	0,00	0,00	11.998,65	0,00	11.998,65	0,00	0,00





**XERENCIA DE URBANISMO - 2020**

Data de Referencia: 31/12/2020  
Data de Creación: 12/01/2021

**ESTADO DOS ORZAMENTOS PECHADOS DE GASTOS**

18/01/2021

ANO ORZAMENTO: 2019	Económico	SALDO INICIAL A 1 DE XANEIRO		RECTIFICACIÓNS		TOTALS		0's Pendentes	
		Obrigas	Pagos	Obrigas	Pagos	Obrigas	Pagos	Pagos Ordenados	P's Pendentes
6320000	INVESTIMENTOS DE REPOS. AS	0,00	5.976,67	0,00	0,00	0,00	5.976,67	0,00	0,00
7800000	TRANSFERENCIAS DE CAPITAL	0,00	31.000,00	0,00	0,00	0,00	31.000,00	0,00	0,00
8300000	PRESTAMOS A CURTO PRAZO	0,00	3.000,00	0,00	0,00	0,00	3.000,00	0,00	0,00
<b>Total Orzam.: 2019</b>		<b>2.457,31</b>	<b>152.682,23</b>	<b>0,00</b>	<b>0,00</b>	<b>2.457,31</b>	<b>152.682,23</b>	<b>2.457,31</b>	<b>0,00</b>
<b>Total Xen.:</b>		<b>2.457,31</b>	<b>153.040,95</b>	<b>0,00</b>	<b>0,00</b>	<b>2.457,31</b>	<b>153.040,95</b>	<b>2.457,31</b>	<b>358,72</b>





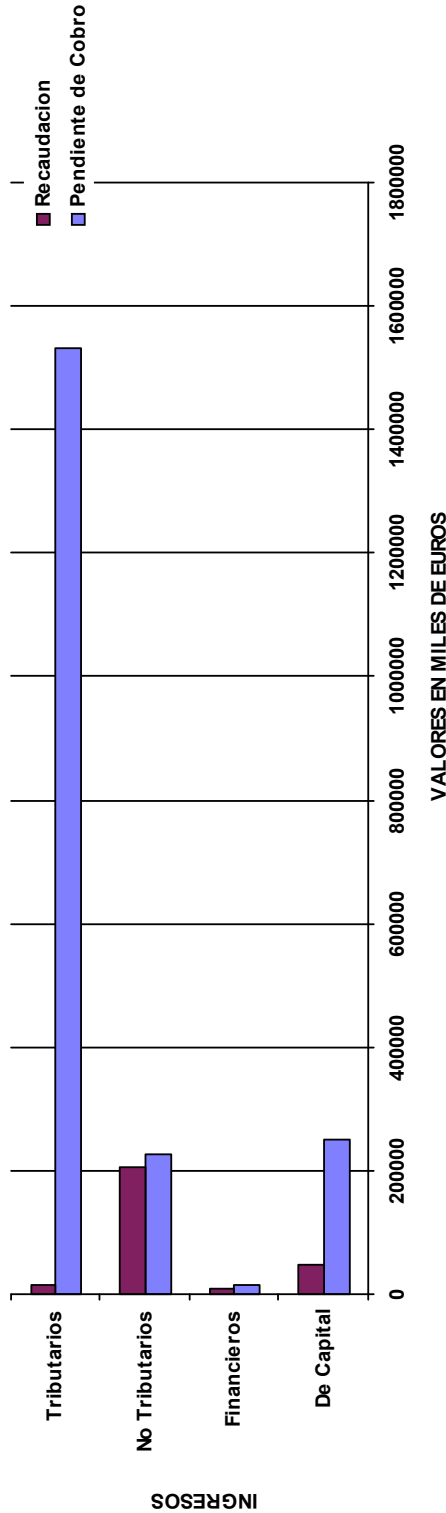
**XERENCIA DE URBANISMO**

Data de Referencia: 31/12/2020

**RECADACIÓN EJERCICIOS PECHADOS**

PPTO INGRESOS EJERCICIOS PECHADOS	PENDIENTE DE COBRAMENTO A 01/01	RECADACIÓN	% COBRAMIENTO
Tributarios	1.532.549,56	14.949,36	0,98%
No Tributarios	225.838,38	205.700,00	91,08%
Financieros	13.725,00	8.600,00	62,66%
De Capital	249.944,73	47.445,04	18,98%
<b>Total Xen.:</b>	<b>2.022.057,67</b>	<b>276.694,40</b>	<b>13,68%</b>

**RECAUDACIÓN EJERCICIOS CERRADOS**



**XERENCIA DE URBANISMO - 2020**

Data de Referencia: 31/12/2020  
Data de Creación: 31/12/2020

**ESTADO DE SITUACIÓN DE ORZAMENTOS PECHADOS DE INGRESOS**

19/01/2021

CONCEPTO	SALDO DE DEREITOS CONTRAIDO PREVIO		RECTIFICACIÓN	DEREITOS ANULADOS	DEREITOS PENDIENTES	LIQUIDACIONES CANCELADAS		DEREITOS PENDIENTES DE COBRO
	INGRESO DIRECTO	INGRESO RECIBO				RECADACION	INSOLVENCIA PRESCRIPCIÓN E OUTRAS CAUSAS	
<b>Capítulo 3</b>	1.501.843,16	30.706,40	0,00	0,00	1.532.549,56	14.949,36	0,00	1.517.600,20
<b>Capítulo 4</b>	225.838,38	0,00	0,00	0,00	225.838,38	205.700,00	0,00	20.138,38
<b>Capítulo 7</b>	249.944,73	0,00	0,00	0,00	249.944,73	47.445,04	0,00	202.499,69
<b>Capítulo 8</b>	13.725,00	0,00	0,00	0,00	13.725,00	8.600,00	0,00	5.125,00
<b>Total Xen.:</b>	1.991.351,27	30.706,40	0,00	0,00	2.022.057,67	276.694,40	0,00	1.745.363,27



**XERENCIA DE URBANISMO - 2020**

Data de Referencia: 31/12/2020  
Data de Creación: 12/01/2021

**ESTADO DE SITUACIÓN DE ORZAMENTOS PECHADOS DE INGRESOS**

19/01/2021

ANO ORZAMENTO: **2000**

CONCEPTO	SALDO DE DEREITOS CONTRAIDO PREVIO		RECTIFICACIÓN	DEREITOS ANULADOS	DEREITOS PENDENTES	LIQUIDACIONES CANCELADAS		DEREITOS PENDENTES DE COBRO
	INGRESO DIRECTO	INGRESO RECIBO				RECADACION	INSOLVENCIA PRESCRIPCIÓN E OUTRAS CAUSAS	
39190	8.414,17	0,00	0,00	0,00	8.414,17	0,00	0,00	8.414,17
<b>2000</b>	<b>8.414,17</b>	<b>0,00</b>	<b>0,00</b>	<b>0,00</b>	<b>8.414,17</b>	<b>0,00</b>	<b>0,00</b>	<b>8.414,17</b>

Data de impresión: 19/01/2021

Pax.: 1

SIT006



Copia do documento - Xerencia de Urbanismo - Vigo  
EXPEDIENTE 13156\_407

Data impresión: 08/02/2021 10:47 | Páxina 1 de 20  
CSV: 27EF83-D4BA5D-A5CH4D-1WVGJM-5MBW5Y-EH

Pode validar e/ou obter copia electrónica do documento utilizando o código QR da esquerda ou o código de verificación na dirección <http://www.vigo.org/csv>

**XERENCIA DE URBANISMO - 2020**

Data de Referencia: 31/12/2020  
Data de Creación: 12/01/2021

**ESTADO DE SITUACIÓN DE ORZAMENTOS PECHADOS DE INGRESOS**

19/01/2021

ANO ORZAMENTO: **2001**

CONCEPTO	SALDO DE DEREITOS CONTRAIDO PREVIO		RECTIFICACIÓN	DEREITOS ANULADOS	DEREITOS PENDENTES	LIQUIDACIONES CANCELADAS		DEREITOS PENDENTES DE COBRO
	INGRESO DIRECTO	INGRESO RECIBO				RECADACION	INSOLVENCIA PRESCRIPCIÓN E OUTRAS CAUSAS	
39190	11.629,89	0,00	0,00	0,00	11.629,89	0,00	0,00	11.629,89
<b>2001</b>	<b>11.629,89</b>	<b>0,00</b>	<b>0,00</b>	<b>0,00</b>	<b>11.629,89</b>	<b>0,00</b>	<b>0,00</b>	<b>11.629,89</b>

Data de impresión: 19/01/2021

Pax.: 2

SIT006



Copia do documento - Xerencia de Urbanismo - Vigo  
EXPEDIENTE 13156\_407

Data impresión: 08/02/2021 10:47

Páxina 2 de 20

CSV: 27EF83-D4BA5D-A5CH4D-1WVGJM-5MBW5Y-EH

Pode validar e/ou obter copia electrónica do documento utilizando o código QR da esquerda ou o código de verificación na dirección <http://www.vigo.org/csv>

**XERENCIA DE URBANISMO - 2020**

Data de Referencia: 31/12/2020  
Data de Creación: 12/01/2021

**ESTADO DE SITUACIÓN DE ORZAMENTOS PECHADOS DE INGRESOS**

19/01/2021

ANO ORZAMENTO: **2002**

CONCEPTO	SALDO DE DEREITOS CONTRAIDO PREVIO		RECTIFICACIÓN	DEREITOS ANULADOS	DEREITOS PENDENTES	LIQUIDACIONES CANCELADAS		DEREITOS PENDENTES DE COBRO
	INGRESO DIRECTO	INGRESO RECIBO				RECADACION	INSOLVENCIA PRESCRIPCIÓN E OUTRAS CAUSAS	
39190	7.462,90	0,00	0,00	0,00	7.462,90	0,00	0,00	7.462,90
<b>2002</b>	<b>7.462,90</b>	<b>0,00</b>	<b>0,00</b>	<b>0,00</b>	<b>7.462,90</b>	<b>0,00</b>	<b>0,00</b>	<b>7.462,90</b>

Data de impresión: 19/01/2021

Pax.: 3

SIT006



Copia do documento - Xerencia de Urbanismo - Vigo  
EXPEDIENTE 13156\_407

Data impresión: 08/02/2021 10:47

Páxina 3 de 20

CSV: 27EF83-D4BA5D-A5CH4D-1WVGJM-5MBW5Y-EH

Pode validar e/ou obter copia electrónica do documento utilizando o código QR da esquerda ou o código de verificación na dirección <http://www.vigo.org/csv>

**XERENCIA DE URBANISMO - 2020**

Data de Referencia: 31/12/2020  
Data de Creación: 12/01/2021

**ESTADO DE SITUACIÓN DE ORZAMENTOS PECHADOS DE INGRESOS**

19/01/2021

ANO ORZAMENTO: **2003**

CONCEPTO	SALDO DE DEREITOS CONTRAIDO PREVIO		RECTIFICACIÓN	DEREITOS ANULADOS	DEREITOS PENDENTES	LIQUIDACIONES CANCELADAS		DEREITOS PENDENTES DE COBRO
	INGRESO DIRECTO	INGRESO RECIBO				RECADACION	INSOLVENCIA PRESCRIPCIÓN E OUTRAS CAUSAS	
39190	31.205,32	0,00	0,00	0,00	31.205,32	0,00	0,00	31.205,32
<b>2003</b>	<b>31.205,32</b>	<b>0,00</b>	<b>0,00</b>	<b>0,00</b>	<b>31.205,32</b>	<b>0,00</b>	<b>0,00</b>	<b>31.205,32</b>

Data de impresión: 19/01/2021

Pax.: 4

SIT006



Copia do documento - Xerencia de Urbanismo - Vigo  
EXPEDIENTE 13156\_407

Data impresión: 08/02/2021 10:47 | Páxina 4 de 20  
CSV: 27EF83-D4BA5D-A5CH4D-1WVGJM-5MBW5Y-EH

Pode validar e/ou obter copia electrónica do documento utilizando o código QR da esquerda ou o código de verificación na dirección <http://www.vigo.org/csv>

**XERENCIA DE URBANISMO - 2020**

Data de Referencia: 31/12/2020  
Data de Creación: 12/01/2021

**ESTADO DE SITUACIÓN DE ORZAMENTOS PECHADOS DE INGRESOS**

19/01/2021

ANO ORZAMENTO: **2004**

CONCEPTO	SALDO DE DEREITOS CONTRAIDO PREVIO		RECTIFICACIÓN	DEREITOS ANULADOS	DEREITOS PENDENTES	LIQUIDACIONES CANCELADAS		DEREITOS PENDENTES DE COBRO
	INGRESO DIRECTO	INGRESO RECIBO				RECADACION	INSOLVENCIA PRESCRIPCIÓN E OUTRAS CAUSAS	
30202	1,00	0,00	0,00	0,00	1,00	0,00	0,00	1,00
39190	11.416,88	0,00	0,00	0,00	11.416,88	0,00	0,00	11.416,88
<b>2004</b>	<b>11.417,88</b>	<b>0,00</b>	<b>0,00</b>	<b>0,00</b>	<b>11.417,88</b>	<b>0,00</b>	<b>0,00</b>	<b>11.417,88</b>





**XERENCIA DE URBANISMO - 2020**

Data de Referencia: 31/12/2020  
Data de Creación: 12/01/2021

**ESTADO DE SITUACIÓN DE ORZAMENTOS PECHADOS DE INGRESOS**

19/01/2021

ANO ORZAMENTO: **2005**

CONCEPTO	SALDO DE DEREITOS CONTRAIDO PREVIO		RECTIFICACIÓN	DEREITOS ANULADOS	DEREITOS PENDENTES	LIQUIDACIONES CANCELADAS		DEREITOS PENDENTES DE COBRO
	INGRESO DIRECTO	INGRESO RECIBO				RECADACION	INSOLVENCIA PRESCRIPCIÓN E OUTRAS CAUSAS	
39190	7.315,53	0,00	0,00	0,00	7.315,53	0,00	0,00	7.315,53
<b>2005</b>	<b>7.315,53</b>	<b>0,00</b>	<b>0,00</b>	<b>0,00</b>	<b>7.315,53</b>	<b>0,00</b>	<b>0,00</b>	<b>7.315,53</b>

Data de impresión: 19/01/2021

Pax.: 6

SIT006



Copia do documento - Xerencia de Urbanismo - Vigo  
EXPEDIENTE 13156\_407

Data impresión: 08/02/2021 10:47 | Páxina 6 de 20  
CSV: 27EF83-D4BA5D-A5CH4D-1WVGJM-5MBW5Y-EH

Pode validar e/ou obter copia electrónica do documento utilizando o código QR da esquerda ou o código de verificación na dirección <http://www.vigo.org/csv>

**XERENCIA DE URBANISMO - 2020**

Data de Referencia: 31/12/2020  
Data de Creación: 12/01/2021

**ESTADO DE SITUACIÓN DE ORZAMENTOS PECHADOS DE INGRESOS**

19/01/2021

ANO ORZAMENTO: **2006**

CONCEPTO	SALDO DE DEREITOS CONTRAIDO PREVIO		RECTIFICACIÓN	DEREITOS ANULADOS	DEREITOS PENDENTES	LIQUIDACIONES CANCELADAS		DEREITOS PENDENTES DE COBRO
	INGRESO DIRECTO	INGRESO RECIBO				RECADACION	INSOLVENCIA PRESCRIPCIÓN E OUTRAS CAUSAS	
39190	7.600,00	0,00	0,00	0,00	7.600,00	0,00	0,00	7.600,00
39902	36.810,20	0,00	0,00	0,00	36.810,20	0,00	0,00	36.810,20
<b>2006</b>	<b>44.410,20</b>	<b>0,00</b>	<b>0,00</b>	<b>0,00</b>	<b>44.410,20</b>	<b>0,00</b>	<b>0,00</b>	<b>44.410,20</b>

Data de impresión: 19/01/2021

Pax.: 7

SIT006



Copia do documento - Xerencia de Urbanismo - Vigo  
EXPEDIENTE 13156\_407

Data impresión: 08/02/2021 10:47 | Páxina 7 de 20  
CSV: 27EF83-D4BA5D-A5CH4D-1WVGJM-5MBW5Y-EH

Pode validar e/ou obter copia electrónica do documento utilizando o código QR da esquerda ou o código de verificación na dirección <http://www.vigo.org/csv>

**XERENCIA DE URBANISMO - 2020**

Data de Referencia: 31/12/2020  
Data de Creación: 12/01/2021

**ESTADO DE SITUACIÓN DE ORZAMENTOS PECHADOS DE INGRESOS**

19/01/2021

ANO ORZAMENTO: **2007**

CONCEPTO	SALDO DE DEREITOS CONTRAIDO PREVIO		RECTIFICACIÓN	DEREITOS ANULADOS	DEREITOS PENDENTES	LIQUIDACIONES CANCELADAS		DEREITOS PENDENTES DE COBRO
	INGRESO DIRECTO	INGRESO RECIBO				RECADACION	INSOLVENCIA PRESCRIPCIÓN E OUTRAS CAUSAS	
39190	43.632,51	0,00	0,00	0,00	43.632,51	0,00	0,00	43.632,51
<b>2007</b>	<b>43.632,51</b>	<b>0,00</b>	<b>0,00</b>	<b>0,00</b>	<b>43.632,51</b>	<b>0,00</b>	<b>0,00</b>	<b>43.632,51</b>

Data de impresión: 19/01/2021

Pax.: 8

SIT006



Copia do documento - Xerencia de Urbanismo - Vigo  
EXPEDIENTE 13156\_407

Data impresión: 08/02/2021 10:47 | Páxina 8 de 20  
CSV: 27EF83-D4BA5D-A5CH4D-1WVGJM-5MBW5Y-EH

Pode validar e/ou obter copia electrónica do documento utilizando o código QR da esquerda ou o código de verificación na dirección <http://www.vigo.org/csv>

**XERENCIA DE URBANISMO - 2020**

Data de Referencia: 31/12/2020  
Data de Creación: 12/01/2021

**ESTADO DE SITUACIÓN DE ORZAMENTOS PECHADOS DE INGRESOS**

19/01/2021

ANO ORZAMENTO: **2008**

CONCEPTO	SALDO DE DEREITOS CONTRAIDO PREVIO		RECTIFICACIÓN	DEREITOS ANULADOS	DEREITOS PENDENTES	LIQUIDACIONES CANCELADAS		DEREITOS PENDENTES DE COBRO
	INGRESO DIRECTO	INGRESO RECIBO				RECADACION	INSOLVENCIA PRESCRIPCIÓN E OUTRAS CAUSAS	
39190	8.864,69	0,00	0,00	0,00	8.864,69	0,00	0,00	8.864,69
<b>2008</b>	<b>8.864,69</b>	<b>0,00</b>	<b>0,00</b>	<b>0,00</b>	<b>8.864,69</b>	<b>0,00</b>	<b>0,00</b>	<b>8.864,69</b>

Data de impresión: 19/01/2021

Pax.: 9

SIT006



Copia do documento - Xerencia de Urbanismo - Vigo  
EXPEDIENTE 13156\_407

Data impresión: 08/02/2021 10:47 | Páxina 9 de 20  
CSV: 27EF83-D4BA5D-A5CH4D-1WVGJM-5MBW5Y-EH

Pode validar e/ou obter copia electrónica do documento utilizando o código QR da esquerda ou o código de verificación na dirección <http://www.vigo.org/csv>

**XERENCIA DE URBANISMO - 2020**

Data de Referencia: 31/12/2020  
Data de Creación: 12/01/2021

**ESTADO DE SITUACIÓN DE ORZAMENTOS PECHADOS DE INGRESOS**

19/01/2021

ANO ORZAMENTO: **2009**

CONCEPTO	SALDO DE DEREITOS CONTRAIDO PREVIO		RECTIFICACIÓN	DEREITOS ANULADOS	DEREITOS PENDENTES	LIQUIDACIONES CANCELADAS		DEREITOS PENDENTES DE COBRO
	INGRESO DIRECTO	INGRESO RECIBO				RECADACION	INSOLVENCIA PRESCRIPCIÓN E OUTRAS CAUSAS	
39190	77.193,50	0,00	0,00	0,00	77.193,50	0,00	0,00	77.193,50
<b>2009</b>	<b>77.193,50</b>	<b>0,00</b>	<b>0,00</b>	<b>0,00</b>	<b>77.193,50</b>	<b>0,00</b>	<b>0,00</b>	<b>77.193,50</b>

Data de impresión: 19/01/2021

Pax.: 10

SIT006



Copia do documento - Xerencia de Urbanismo - Vigo  
EXPEDIENTE 13156\_407

Data impresión: 08/02/2021 10:47 | Páxina 10 de 20  
CSV: 27EF83-D4BA5D-A5CH4D-1WVGJM-5MBW5Y-EH

Pode validar e/ou obter copia electrónica do documento utilizando o código QR da esquerda ou o código de verificación na dirección <http://www.vigo.org/csv>

**XERENCIA DE URBANISMO - 2020**

Data de Referencia: 31/12/2020  
Data de Creación: 12/01/2021

**ESTADO DE SITUACIÓN DE ORZAMENTOS PECHADOS DE INGRESOS**

19/01/2021

ANO ORZAMENTO: **2010**

CONCEPTO	SALDO DE DEREITOS CONTRAIDO PREVIO		RECTIFICACIÓN	DEREITOS ANULADOS	DEREITOS PENDENTES	LIQUIDACIONES CANCELADAS		DEREITOS PENDENTES DE COBRO
	INGRESO DIRECTO	INGRESO RECIBO				RECADACION	INSOLVENCIA PRESCRIPCIÓN E OUTRAS CAUSAS	
39100	20.622,58	0,00	0,00	0,00	20.622,58	655,27	0,00	19.967,31
39902	10.531,50	0,00	0,00	0,00	10.531,50	0,00	0,00	10.531,50
<b>2010</b>	<b>31.154,08</b>	<b>0,00</b>	<b>0,00</b>	<b>0,00</b>	<b>31.154,08</b>	<b>655,27</b>	<b>0,00</b>	<b>30.498,81</b>



**XERENCIA DE URBANISMO - 2020**

Data de Referencia: 31/12/2020  
Data de Creación: 12/01/2021

**ESTADO DE SITUACIÓN DE ORZAMENTOS PECHADOS DE INGRESOS**

19/01/2021

ANO ORZAMENTO: **2011**

CONCEPTO	SALDO DE DEREITOS CONTRAIDO PREVIO		RECTIFICACIÓN	DEREITOS ANULADOS	DEREITOS PENDENTES	LIQUIDACIONES CANCELADAS		DEREITOS PENDENTES DE COBRO
	INGRESO DIRECTO	INGRESO RECIBO				RECADACION	INSOLVENCIA PRESCRIPCIÓN E OUTRAS CAUSAS	
39100	19.305,66	0,00	0,00	0,00	19.305,66	607,83	0,00	18.697,83
39903	557.158,65	0,00	0,00	0,00	557.158,65	0,00	0,00	557.158,65
<b>2011</b>	<b>576.464,31</b>	<b>0,00</b>	<b>0,00</b>	<b>0,00</b>	<b>576.464,31</b>	<b>607,83</b>	<b>0,00</b>	<b>575.856,48</b>



**XERENCIA DE URBANISMO - 2020**

Data de Referencia: 31/12/2020  
Data de Creación: 12/01/2021

**ESTADO DE SITUACIÓN DE ORZAMENTOS PECHADOS DE INGRESOS**

19/01/2021

ANO ORZAMENTO: **2012**

CONCEPTO	SALDO DE DEREITOS CONTRAIDO PREVIO		RECTIFICACIÓN	DEREITOS ANULADOS	DEREITOS PENDENTES	LIQUIDACIONES CANCELADAS		DEREITOS PENDENTES DE COBRO
	INGRESO DIRECTO	INGRESO RECIBO				RECADACION	INSOLVENCIA PRESCRIPCIÓN E OUTRAS CAUSAS	
39100	93.563,57	0,00	0,00	0,00	93.563,57	40,83	0,00	93.522,74
39902	66.281,90	0,00	0,00	0,00	66.281,90	0,00	0,00	66.281,90
<b>2012</b>	<b>159.845,47</b>	<b>0,00</b>	<b>0,00</b>	<b>0,00</b>	<b>159.845,47</b>	<b>40,83</b>	<b>0,00</b>	<b>159.804,64</b>





**XERENCIA DE URBANISMO - 2020**

Data de Referencia: 31/12/2020  
Data de Creación: 12/01/2021

**ESTADO DE SITUACIÓN DE ORZAMENTOS PECHADOS DE INGRESOS**

19/01/2021

ANO ORZAMENTO: **2013**

CONCEPTO	SALDO DE DEREITOS CONTRAIDO PREVIO		RECTIFICACIÓN	DEREITOS ANULADOS	DEREITOS PENDENTES	LIQUIDACIONES CANCELADAS		DEREITOS PENDENTES DE COBRO
	INGRESO DIRECTO	INGRESO RECIBO				RECADACION	INSOLVENCIA PRESCRIPCIÓN E OUTRAS CAUSAS	
39100	30.154,27	0,00	0,00	0,00	30.154,27	500,00	0,00	29.654,27
<b>2013</b>	<b>30.154,27</b>	<b>0,00</b>	<b>0,00</b>	<b>0,00</b>	<b>30.154,27</b>	<b>500,00</b>	<b>0,00</b>	<b>29.654,27</b>



**XERENCIA DE URBANISMO - 2020**

Data de Referencia: 31/12/2020  
Data de Creación: 12/01/2021

**ESTADO DE SITUACIÓN DE ORZAMENTOS PECHADOS DE INGRESOS**

19/01/2021

ANO ORZAMENTO: **2014**

CONCEPTO	SALDO DE DEREITOS CONTRAIDO PREVIO		RECTIFICACIÓN	DEREITOS ANULADOS	DEREITOS PENDENTES	LIQUIDACIONES CANCELADAS		DEREITOS PENDENTES DE COBRO
	INGRESO DIRECTO	INGRESO RECIBO				RECADACION	INSOLVENCIA PRESCRIPCIÓN E OUTRAS CAUSAS	
39100	41.320,21	27.556,40	0,00	0,00	68.876,61	681,93	0,00	68.194,68
<b>2014</b>	<b>41.320,21</b>	<b>27.556,40</b>	<b>0,00</b>	<b>0,00</b>	<b>68.876,61</b>	<b>681,93</b>	<b>0,00</b>	<b>68.194,68</b>



**XERENCIA DE URBANISMO - 2020**

Data de Referencia: 31/12/2020  
Data de Creación: 12/01/2021

**ESTADO DE SITUACIÓN DE ORZAMENTOS PECHADOS DE INGRESOS**

19/01/2021

ANO ORZAMENTO: **2015**

CONCEPTO	SALDO DE DEREITOS CONTRAIDO PREVIO		RECTIFICACIÓN	DEREITOS ANULADOS	DEREITOS PENDIENTES	LIQUIDACIONES CANCELADAS		DEREITOS PENDIENTES DE COBRO
	INGRESO DIRECTO	INGRESO RECIBO				RECADACION	INSOLVENCIA PRESCRIPCIÓN E OUTRAS CAUSAS	
39100	56.388,74	3.150,00	0,00	0,00	59.538,74	2.000,00	0,00	57.538,74
42390	20.138,38	0,00	0,00	0,00	20.138,38	0,00	0,00	20.138,38
72008	194.226,29	0,00	0,00	0,00	194.226,29	47.445,04	0,00	146.781,25
72009	55.718,44	0,00	0,00	0,00	55.718,44	0,00	0,00	55.718,44
<b>2015</b>	<b>326.471,85</b>	<b>3.150,00</b>	<b>0,00</b>	<b>0,00</b>	<b>329.621,85</b>	<b>49.445,04</b>	<b>0,00</b>	<b>280.176,81</b>

Data de impresión: 19/01/2021

Pax.: 16

SIT006



Copia do documento - Xerencia de Urbanismo - Vigo  
EXPEDIENTE 13156\_407

Data impresión: 08/02/2021 10:47

Páxina 16 de 20

CSV: 27EF83-D4BA5D-A5CH4D-1WVGJM-5MBW5Y-EH

Pode validar e/ou obter copia electrónica do documento utilizando o código QR da esquerda ou o código de verificación na dirección <http://www.vigo.org/csv>

**XERENCIA DE URBANISMO - 2020**

Data de Referencia: 31/12/2020  
Data de Creación: 12/01/2021

**ESTADO DE SITUACIÓN DE ORZAMENTOS PECHADOS DE INGRESOS**

19/01/2021

ANO ORZAMENTO: **2016**

CONCEPTO	SALDO DE DEREITOS CONTRAIDO PREVIO		RECTIFICACIÓN	DEREITOS ANULADOS	DEREITOS PENDENTES	LIQUIDACIONES CANCELADAS		DEREITOS PENDENTES DE COBRO
	INGRESO DIRECTO	INGRESO RECIBO				RECADACION	INSOLVENCIA PRESCRIPCIÓN E OUTRAS CAUSAS	
39100	63.496,14	0,00	0,00	0,00	63.496,14	3.736,89	0,00	59.759,25
<b>2016</b>	<b>63.496,14</b>	<b>0,00</b>	<b>0,00</b>	<b>0,00</b>	<b>63.496,14</b>	<b>3.736,89</b>	<b>0,00</b>	<b>59.759,25</b>

Data de impresión: 19/01/2021

Pax.: 17

SIT006



Copia do documento - Xerencia de Urbanismo - Vigo  
EXPEDIENTE 13156\_407

Data impresión: 08/02/2021 10:47 | Páxina 17 de 20  
CSV: 27EF83-D4BA5D-A5CH4D-1WVGJM-5MBW5Y-EH

Pode validar e/ou obter copia electrónica do documento utilizando o código QR da esquerda ou o código de verificación na dirección <http://www.vigo.org/csv>

**XERENCIA DE URBANISMO - 2020**

Data de Referencia: 31/12/2020  
Data de Creación: 12/01/2021

**ESTADO DE SITUACIÓN DE ORZAMENTOS PECHADOS DE INGRESOS**

19/01/2021

ANO ORZAMENTO: **2017**

CONCEPTO	SALDO DE DEREITOS CONTRAIDO PREVIO		RECTIFICACIÓN	DEREITOS ANULADOS	DEREITOS PENDENTES	LIQUIDACIONES CANCELADAS		DEREITOS PENDENTES DE COBRO
	INGRESO DIRECTO	INGRESO RECIBO				RECADACION	INSOLVENCIA PRESCRIPCIÓN E OUTRAS CAUSAS	
39100	70.816,07	0,00	0,00	0,00	70.816,07	4.726,61	0,00	66.089,46
<b>2017</b>	<b>70.816,07</b>	<b>0,00</b>	<b>0,00</b>	<b>0,00</b>	<b>70.816,07</b>	<b>4.726,61</b>	<b>0,00</b>	<b>66.089,46</b>



**XERENCIA DE URBANISMO - 2020**

Data de Referencia: 31/12/2020  
Data de Creación: 12/01/2021

**ESTADO DE SITUACIÓN DE ORZAMENTOS PECHADOS DE INGRESOS**

19/01/2021

ANO ORZAMENTO: **2018**

CONCEPTO	SALDO DE DEREITOS CONTRAIDO PREVIO		RECTIFICACIÓN	DEREITOS ANULADOS	DEREITOS PENDENTES	LIQUIDACIONES CANCELADAS		DEREITOS PENDENTES DE COBRO
	INGRESO DIRECTO	INGRESO RECIBO				RECADACION	INSOLVENCIA PRESCRIPCIÓN E OUTRAS CAUSAS	
39100	79.400,00	0,00	0,00	0,00	79.400,00	0,00	0,00	79.400,00
39902	91.657,28	0,00	0,00	0,00	91.657,28	0,00	0,00	91.657,28
83000	3.850,00	0,00	0,00	0,00	3.850,00	3.850,00	0,00	0,00
<b>2018</b>	<b>174.907,28</b>	<b>0,00</b>	<b>0,00</b>	<b>0,00</b>	<b>174.907,28</b>	<b>3.850,00</b>	<b>0,00</b>	<b>171.057,28</b>



**XERENCIA DE URBANISMO - 2020**

Data de Referencia: 31/12/2020  
Data de Creación: 12/01/2021

**ESTADO DE SITUACIÓN DE ORZAMENTOS PECHADOS DE INGRESOS**

19/01/2021

ANO ORZAMENTO: **2019**

CONCEPTO	SALDO DE DEREITOS CONTRAIDO PREVIO		RECTIFICACIÓN	DEREITOS ANULADOS	DEREITOS PENDENTES	LIQUIDACIONES CANCELADAS		DEREITOS PENDENTES DE COBRO
	INGRESO DIRECTO	INGRESO RECIBO				RECADACION	INSOLVENCIA PRESCRIPCIÓN E OUTRAS CAUSAS	
39100	49.600,00	0,00	0,00	0,00	49.600,00	2.000,00	0,00	47.600,00
45061	205.700,00	0,00	0,00	0,00	205.700,00	205.700,00	0,00	0,00
83000	9.875,00	0,00	0,00	0,00	9.875,00	4.750,00	0,00	5.125,00
<b>2019</b>	<b>265.175,00</b>	<b>0,00</b>	<b>0,00</b>	<b>0,00</b>	<b>265.175,00</b>	<b>212.450,00</b>	<b>0,00</b>	<b>52.725,00</b>
<b>Total Xen.:</b>	<b>1.991.351,27</b>	<b>30.706,40</b>	<b>0,00</b>	<b>0,00</b>	<b>2.022.057,67</b>	<b>276.694,40</b>	<b>0,00</b>	<b>1.745.363,27</b>

Data de impresión: 19/01/2021

Pax.: 20

SIT006



Copia do documento - Xerencia de Urbanismo - Vigo  
EXPEDIENTE 13156\_407

Data impresión: 08/02/2021 10:47

Páxina 20 de 20

Pode validar e/ou obter copia electrónica do documento utilizando o código QR da esquerda ou o código de verificación na dirección <http://www.vigo.org/csv>

CSV: 27EF83-D4BA5D-A5CH4D-1WVGJM-5MBW5Y-EH

LIQUIDACIÓN  
ORZAMENTO 2020

RESULTADO  
ORZAMENTARIO



**XERENCIA DE URBANISMO - 2020**

Data de Referencia: 31/12/2020  
Data de Creación: 12/01/2021

**ESTADO DE LIQUIDACIÓN DEL PRESUPUESTO**

**IV. RESULTADO PRESUPUESTARIO . (Plan Norte)**

CONCEPTOS	DERECHOS RECONOCIDOS NETOS	OBLIGACIONES RECONOCIDAS NETAS	AJUSTES	RESULTADO PRESUPUESTARIO
a.) Operaciones Corrientes	7.280.153,13	5.867.305,39		1.412.847,74
b.) Transaccións de capitais	478.435,15	1.646.725,26		-1.168.290,11
c.) Activos financeiros	15.000,00	12.000,00		3.000,00
d.) Pasivos financeiros	0,00	0,00		0,00
<b>1. RESULTADO PRESUPUESTARIO DEL EJERCICIO CORRIENTE (1 = a+b+c+d)</b>	<b>7.773.588,28</b>	<b>7.526.030,65</b>		<b>247.557,63</b>

CONCEPTOS	Anulación de derechos reconocidos	Anulación de Obligaciones Reconocidas	Resultado Presupuestario de Ejercicios Cerrados
a.) Operaciones Corrientes	0,00	0,00	0,00
b.) Transaccións de capitais	0,00	0,00	0,00
c.) Activos financeiros	0,00	0,00	0,00
d.) Pasivos financeiros	0,00	0,00	0,00
<b>2. RESULTADO PRESUPUESTARIO DEL EJERCICIOS CERRADOS (2 = a+b+c+d)</b>	<b>0,00</b>	<b>0,00</b>	<b>0,00</b>

**AJUSTES:**

- 3. Créditos gastados financiados con remanente de tesorería para gastos generales 0,00
- 4. Desviaciones de financiación negativas del ejercicio 1.040.278,90
- 5. Desviaciones de financiación positivas del ejercicio 452.256,42
- II. TOTAL AJUSTES (II = 3+4+5) 588.022,48**

RESULTADO PRESUPUESTARIO AJUSTADO (I+II) 835.580,11



**XERENCIA DE URBANISMO - 2020**Data de Referencia: 31/12/2020  
Data de Creación: 31/12/2020**Gastos con financiación afectada**

Desviaciones de financiación POR axente financiador

Código de gasto	Descripción	Axente Financiador		Coeficiente de Financiador	Desviaciones del ejercicio		Desviaciones acumuladas	
		Tercero	Aplicación Presupuestaria		Positivas	Negativas	Positivas	Negativas
08432003	INVESTIMENTOS EN BENS DE USO PUBLICO							
	PMS P.M.S.		39700	90,73	0,00	0,00	0,00	0,00
	<b>Total 08432003</b>		<b>INVESTIMENTOS EN BENS DE USO PUBLICO</b>		<b>0,00</b>	<b>0,00</b>	<b>0,00</b>	<b>0,00</b>
13151008	SUBVENCIONS REHABILITACION 13ª FASE C.V.							
	2 DELEGACION DE HACIENDA		72008	61,29	0,00	53.251,88	173.559,33	0,00
	S1511001H XUNTA DE GALICIA		75068	38,71	0,00	33.628,83	109.603,57	0,00
	<b>Total 13151008</b>		<b>SUBVENCIONS REHABILITACION 13ª FASE C.V.</b>		<b>0,00</b>	<b>86.880,71</b>	<b>283.162,90</b>	<b>0,00</b>
13151009	SUBVENCIONS REHABILITACION 8ª FASE BOUZAS							
	2 DELEGACION DE HACIENDA		72009	50	0,00	0,00	73.622,38	0,00
	S1511001H XUNTA DE GALICIA		75069	50	0,00	0,00	73.622,36	0,00
	<b>Total 13151009</b>		<b>SUBVENCIONS REHABILITACION 8ª FASE BOUZAS</b>		<b>0,00</b>	<b>0,00</b>	<b>147.244,74</b>	<b>0,00</b>



**XERENCIA DE URBANISMO - 2020**

Data de Referencia: 31/12/2020  
Data de Creación: 31/12/2020

**Gastos con financiación afectada**

Desviaciones de financiación POR axente financiador

Código de gasto	Descripción	Axente Financiador		Coeficiente de Financiador	Desviaciones del ejercicio		Desviaciones acumuladas	
		Tercero	Aplicación Presupuestaria		Positivas	Negativas	Positivas	Negativas
<b>15151008</b>	<b>EXPROPIACIONS CIDADE DA XUSTIZA</b>							
	PMS P.M.S.		60300	100	0,00	27.870,44	0,00	0,00
	<b>Total 15151008</b>		<b>EXPROPIACIONS CIDADE DA XUSTIZA</b>		<b>0,00</b>	<b>27.870,44</b>	<b>0,00</b>	<b>0,00</b>
<b>16151009</b>	<b>AXUDAS REHABILITACION FASE 14º C.V.</b>							
	2 DELEGACION DE HACIENDA		72010	100	0,00	22.000,00	78.911,00	0,00
	<b>Total 16151009</b>		<b>AXUDAS REHABILITACION FASE 14º C.V.</b>		<b>0,00</b>	<b>22.000,00</b>	<b>78.911,00</b>	<b>0,00</b>
<b>16151010</b>	<b>AXUDAS REHAB. 9º FASE BOUZAS</b>							
	2 DELEGACION DE HACIENDA		72011	100	0,00	0,00	46.037,19	0,00
	<b>Total 16151010</b>		<b>AXUDAS REHAB. 9º FASE BOUZAS</b>		<b>0,00</b>	<b>0,00</b>	<b>46.037,19</b>	<b>0,00</b>
<b>16151011</b>	<b>AXUDAS REHABILITACION 1º FASE STA. CLARA</b>							
	2 DELEGACION DE HACIENDA		72012	100	0,00	0,00	3.000,00	0,00
	<b>Total 16151011</b>		<b>AXUDAS REHABILITACION 1º FASE STA. CLARA</b>		<b>0,00</b>	<b>0,00</b>	<b>3.000,00</b>	<b>0,00</b>



**XERENCIA DE URBANISMO - 2020**

Data de Referencia: 31/12/2020  
Data de Creación: 31/12/2020

**Gastos con financiación afectada**

Desviaciones de financiación POR axente financiador

Código de gasto	Descripción	Axente Financiador		Coeficiente de Financiador	Desviaciones del ejercicio		Desviaciones acumuladas	
		Tercero	Aplicación Presupuestaria		Positivas	Negativas	Positivas	Negativas
16151012	AXUDAS REHABILITACION 1º FASE COIA							
	2 DELEGACION DE HACIENDA		72013	100	0,00	0,00	102.672,49	0,00
	<b>Total 16151012</b>		<b>AXUDAS REHABILITACION 1º FASE COIA</b>		<b>0,00</b>	<b>0,00</b>	<b>102.672,49</b>	<b>0,00</b>
16151014	ADQUISICION PARCELA DOTACIONAL							
	PMS P.M.S.		60300	100	0,00	0,00	13.394,29	0,00
	<b>Total 16151014</b>		<b>ADQUISICION PARCELA DOTACIONAL</b>		<b>0,00</b>	<b>0,00</b>	<b>13.394,29</b>	<b>0,00</b>



**XERENCIA DE URBANISMO - 2020**Data de Referencia: 31/12/2020  
Data de Creación: 31/12/2020**Gastos con financiación afectada**

Desviaciones de financiación POR axente financiador

Código de gasto	Descripción	Axente Financiador		Coeficiente de Financiador	Desviaciones del ejercicio		Desviaciones acumuladas	
		Tercero	Aplicación Presupuestaria		Positivas	Negativas	Positivas	Negativas
<b>17151018</b>	<b>ALLEAMENTO DO PMS</b>							
	10047031X VEGA MAYA GERARDO		60300	0	0,00	0,00	168.501,02	0,00
	34930934Y CAMPOS MASID JOSE ANTONIO		60300	0	0,00	0,00	105.100,00	0,00
	34934060G LOPEZ NOVOA ADELINA		60300	0	0,00	0,00	105.099,99	0,00
	35570897V NIETO BERNARDEZ CESAR		60300	0	0,00	0,00	10.781,00	0,00
	36021576B GARCIA LORENZO JULIO		60300	0	0,00	0,00	205.976,99	0,00
	36066716W NEIRA OLIVE MONTERRAIT		60300	0	0,00	0,00	65.800,50	0,00
	36076864F SOUTO MARQUE JOSE MANUEL		60300	0	0,00	0,00	65.800,49	0,00
	36102066R HERNANDEZ GONZALEZ ANTONIO		60300	0	0,00	0,00	64.962,93	0,00
	36112269S GONZALEZ RIOS ANA MARIA		60300	0	0,00	0,00	64.962,92	0,00
	36122693C CHAPELA GARRIDO EVA		60300	0	0,00	0,00	139.012,06	0,00
	36125583N VICENTE RODRIGUEZ ADRIAN		60300	0	0,00	0,00	105.660,07	0,00
	36135104B ALVAREZ LOPEZ ALBERTO		60300	0	0,00	0,00	98.322,20	0,00
	36145276V MISA PEREZ YAGO		60300	0	0,00	0,00	86.955,50	0,00
	36145700G VAZQUEZ LORENZO YOLANDA		60300	0	0,00	0,00	130.000,00	0,00
	36165788J VAZQUEZ LORENZO MARIO		60300	0	0,00	0,00	149.209,07	0,00

Data de impresión: 01/02/2021

Pag.: 4

MEM245

Copia do documento - Xerencia de Urbanismo - Vigo  
EXPEDIENTE 13156\_407

Data impresión: 08/02/2021 10:49

Páxina 4 de 10

CSV: 2BE386-D6B355-A283D9-ZA1FYS-6JCRJQ-EH

Pode validar e/ou obter copia electrónica do documento utilizando o código QR da esquerda ou o código de verificación na dirección <http://www.vigo.org/csv>

**XERENCIA DE URBANISMO - 2020**

Data de Referencia: 31/12/2020  
Data de Creación: 31/12/2020

**Gastos con financiación afectada**

Desviaciones de financiación POR axente financiador

Código de gasto	Descripción	Axente Financiador		Coeficiente de Financiador	Desviaciones del ejercicio		Desviaciones acumuladas	
		Tercero	Aplicación Presupuestaria		Positivas	Negativas	Positivas	Negativas
	44088257V MUÑIZ RIAL MARIA DEL MAR		60300	0	0,00	0,00	137.000,00	0,00
	53175803X AMOEDO CORREA ADRIAN		60300	0	0,00	0,00	129.513,26	0,00
	53183464N MARQUEZ NIETO ANA LIA		60300	0	0,00	0,00	105.660,08	0,00
	53189323Y MARQUEZ NIETO CARLA		60300	0	0,00	0,00	86.955,50	0,00
	76823438B GUERRA RODRIGUEZ MARIA ESTHER		60300	0	0,00	0,00	136.001,50	0,00
	B15747900 PEANUT INVERSIONES, S.L.		60305	0	0,00	0,00	14.796,04	0,00
	PMS P.M.S.		60305	0	0,00	0,00	207.750,65	0,00
	<b>Total 17151018</b>		<b>ALLEAMIENTO DO PMS</b>		<b>0,00</b>	<b>0,00</b>	<b>2.383.821,77</b>	<b>0,00</b>
<b>18151010</b>	<b>EXPROPIACION, 1ª ANUALIDADE MELLORA CORREDOR LAGARES</b>							
	34532582Z PEREZ MARTINEZ TELMO		60306	0	0,00	0,00	39.320,68	0,00
	PMS P.M.S.		60306	0	0,00	0,00	458.412,50	0,00
	<b>Total 18151010</b>		<b>EXPROPIACION, 1ª ANUALIDADE MELLORA CORREDOR LAGARES</b>		<b>0,00</b>	<b>0,00</b>	<b>497.733,18</b>	<b>0,00</b>



**XERENCIA DE URBANISMO - 2020**Data de Referencia: 31/12/2020  
Data de Creación: 31/12/2020**Gastos con financiación afectada**

Desviaciones de financiación POR axente financiador

Código de gasto	Descripción	Axente Financiador		Coeficiente de Financiador	Desviaciones del ejercicio		Desviaciones acumuladas	
		Tercero	Aplicación Presupuestaria		Positivas	Negativas	Positivas	Negativas
<b>18151011</b>	<b>URBANIZACION REDOMEIRA ARAGON</b>							
	PMS P.M.S.		60306	100	0,00	14.273,52	0,00	0,00
	<b>Total 18151011</b>		<b>URBANIZACION REDOMEIRA ARAGON</b>		<b>0,00</b>	<b>14.273,52</b>	<b>0,00</b>	<b>0,00</b>
<b>18151014</b>	<b>AXUDAS REHABILITACION VIVENDAS</b>							
	2 DELEGACION DE HACIENDA		87010	83,7	0,00	212.624,16	407.530,00	0,00
	S1511001H XUNTA DE GALICIA		87010	16,3	0,00	41.420,68	79.389,70	0,00
	<b>Total 18151014</b>		<b>AXUDAS REHABILITACION VIVENDAS</b>		<b>0,00</b>	<b>254.044,84</b>	<b>486.919,70</b>	<b>0,00</b>
<b>18151016</b>	<b>EQUIPOS TÉCNICOS REHABILITACION</b>							
	2 DELEGACION DE HACIENDA		45060	10,03	0,00	21.265,06	23.872,82	0,00
	2 DELEGACION DE HACIENDA		87010	10,3	0,00	21.840,61	24.518,95	0,00
	S1511001H XUNTA DE GALICIA		45060	48,79	0,00	103.488,50	105.379,40	0,00
	S1511001H XUNTA DE GALICIA		87010	30,89	0,00	65.521,83	73.556,84	0,00
	<b>Total 18151016</b>		<b>EQUIPOS TÉCNICOS REHABILITACION</b>		<b>0,00</b>	<b>212.116,00</b>	<b>227.328,01</b>	<b>0,00</b>



**XERENCIA DE URBANISMO - 2020**Data de Referencia: 31/12/2020  
Data de Creación: 31/12/2020**Gastos con financiación afectada**

Desviaciones de financiación POR axente financiador

Código de gasto	Descripción	Axente Financiador		Coeficiente de Financiador	Desviaciones del ejercicio		Desviaciones acumuladas	
		Tercero	Aplicación Presupuestaria		Positivas	Negativas	Positivas	Negativas
<b>18151021</b>	<b>REHABILITACION C.V. FASE 16</b>							
	2 DELEGACION DE HACIENDA		72018	84,15	0,00	52.598,49	850.326,51	0,00
	S1511001H XUNTA DE GALICIA		75074	15,85	0,00	9.908,91	160.191,09	0,00
	<b>Total 18151021</b>		<b>REHABILITACION C.V. FASE 16</b>	<b>0,00</b>	<b>0,00</b>	<b>62.507,40</b>	<b>1.010.517,60</b>	<b>0,00</b>
<b>18151022</b>	<b>REHABILITACION BOUZAS FASE 11</b>							
	2 DELEGACION DE HACIENDA		72019	25,05	0,00	924,28	368.740,25	0,00
	S1511001H XUNTA DE GALICIA		75075	10,87	0,00	112,72	44.887,28	0,00
	<b>Total 18151022</b>		<b>REHABILITACION BOUZAS FASE 11</b>	<b>0,00</b>	<b>0,00</b>	<b>1.037,00</b>	<b>413.627,53</b>	<b>0,00</b>
<b>18151023</b>	<b>REHABILITACION SANTA CLARA FASE 3</b>							
	2 DELEGACION DE HACIENDA		72020	83,33	0,00	11.573,94	105.426,06	0,00
	S1511001H XUNTA DE GALICIA		75076	16,67	0,00	2.314,79	21.085,21	0,00
	<b>Total 18151023</b>		<b>REHABILITACION SANTA CLARA FASE 3</b>	<b>0,00</b>	<b>0,00</b>	<b>13.888,73</b>	<b>126.511,27</b>	<b>0,00</b>





**XERENCIA DE URBANISMO - 2020**

Data de Referencia: 31/12/2020  
Data de Creación: 31/12/2020

**Gastos con financiación afectada**

Desviaciones de financiación POR axente financiador

Código de gasto	Descripción	Axente Financiador		Coeficiente de Financiador	Desviaciones del ejercicio		Desviaciones acumuladas	
		Tercero	Aplicación Presupuestaria		Positivas	Negativas	Positivas	Negativas
<b>18151024</b>	<b>REHABILITACION COIA FASE 3</b>							
	2 DELEGACION DE HACIENDA		72021	81,82	0,00	91.511,11	258.813,89	0,00
	S1511001H XUNTA DE GALICIA		75077	18,18	0,00	20.335,80	57.514,20	0,00
	<b>Total 18151024</b>		<b>REHABILITACION COIA FASE 3</b>		<b>0,00</b>	<b>111.846,91</b>	<b>316.328,09</b>	<b>0,00</b>
<b>19151009</b>	<b>REDACCION PXOM</b>							
	S1511001H XUNTA DE GALICIA		45061	50	0,00	0,00	0,00	0,00
	<b>Total 19151009</b>		<b>REDACCION PXOM</b>		<b>0,00</b>	<b>0,00</b>	<b>0,00</b>	<b>0,00</b>
<b>19151010</b>	<b>REHABILITACIÓN CV 17ª FASE</b>							
	2 DELEGACION DE HACIENDA		72018	0	0,00	0,00	303.000,00	0,00
	S1511001H XUNTA DE GALICIA		75078	0	0,00	0,00	60.000,00	0,00
	<b>Total 19151010</b>		<b>REHABILITACIÓN CV 17ª FASE</b>		<b>0,00</b>	<b>0,00</b>	<b>363.000,00</b>	<b>0,00</b>
<b>19151011</b>	<b>REHABILITACIÓN BOUZAS 12ª FASE</b>							
	2 DELEGACION DE HACIENDA		72019	0	0,00	0,00	156.400,00	0,00
	S1511001H XUNTA DE GALICIA		75079	0	0,00	0,00	16.000,00	0,00
	<b>Total 19151011</b>		<b>REHABILITACIÓN BOUZAS 12ª FASE</b>		<b>0,00</b>	<b>0,00</b>	<b>172.400,00</b>	<b>0,00</b>



**XERENCIA DE URBANISMO - 2020**

Data de Referencia: 31/12/2020  
Data de Creación: 31/12/2020

**Gastos con financiación afectada**

Desviaciones de financiación POR axente financiador

Código de gasto	Descripción	Axente Financiador		Coeficiente de Financiador	Desviaciones del ejercicio		Desviaciones acumuladas	
		Tercero	Aplicación Presupuestaria		Positivas	Negativas	Positivas	Negativas
<b>19151012</b>	<b>REHABILITACION COIA 4ª FASE</b>							
	2 DELEGACION DE HACIENDA		72020	0	0,00	0,00	221.900,40	0,00
	S1511001H XUNTA DE GALICIA		75080	0	0,00	0,00	36.000,00	0,00
	<b>Total 19151012</b>		<b>REHABILITACION COIA 4ª FASE</b>		<b>0,00</b>	<b>0,00</b>	<b>257.900,40</b>	<b>0,00</b>
<b>20151009</b>	<b>ALLEAMENTO DO PMS</b>							
	36133291S BARCON PAJUELO PABLO		60300	0	130.306,42	0,00	130.306,42	0,00
	<b>Total 20151009</b>		<b>ALLEAMENTO DO PMS</b>		<b>130.306,42</b>	<b>0,00</b>	<b>130.306,42</b>	<b>0,00</b>
<b>20151011</b>	<b>URBANIZACIÓN VIAL BARXA DO COVELO</b>							
	P3605700H EXCMO.AYUNTAMIENTO DE VIGO		40000	100	0,00	0,00	0,00	0,00
	<b>Total 20151011</b>		<b>URBANIZACIÓN VIAL BARXA DO COVELO</b>		<b>0,00</b>	<b>0,00</b>	<b>0,00</b>	<b>0,00</b>
<b>20151016</b>	<b>REHABILITACIÓN 18ª FASE CV</b>							
	2 DELEGACION DE HACIENDA		72021	0	91.800,00	0,00	91.800,00	0,00
	S1511001H XUNTA DE GALICIA		75081	0	22.950,00	0,00	22.950,00	0,00
	<b>Total 20151016</b>		<b>REHABILITACIÓN 18ª FASE CV</b>		<b>114.750,00</b>	<b>0,00</b>	<b>114.750,00</b>	<b>0,00</b>



**XERENCIA DE URBANISMO - 2020**

Data de Referencia: 31/12/2020  
Data de Creación: 31/12/2020

**Gastos con financiación afectada**

Desviaciones de financiación POR axente financiador

Código de gasto	Descripción	Axente Financiador		Coeficiente de Financiador	Desviaciones del ejercicio		Desviaciones acumuladas	
		Tercero	Aplicación Presupuestaria		Positivas	Negativas	Positivas	Negativas
<b>20151017</b>	<b>REHABILITACIÓN 13ª FASE BOUZAS</b>							
	2 DELEGACION DE HACIENDA		72022	0	79.520,00	0,00	79.520,00	0,00
	S1511001H XUNTA DE GALICIA		75082	0	4.880,00	0,00	4.880,00	0,00
	<b>Total 20151017</b>		<b>REHABILITACIÓN 13ª FASE BOUZAS</b>		<b>84.400,00</b>	<b>0,00</b>	<b>84.400,00</b>	<b>0,00</b>
<b>20151018</b>	<b>REHABILITACIÓN 5ª FASE COIA</b>							
	2 DELEGACION DE HACIENDA		72023	0	96.228,00	0,00	96.228,00	0,00
	S1511001H XUNTA DE GALICIA		75083	0	17.500,00	0,00	17.500,00	0,00
	<b>Total 20151018</b>		<b>REHABILITACIÓN 5ª FASE COIA</b>		<b>113.728,00</b>	<b>0,00</b>	<b>113.728,00</b>	<b>0,00</b>
<b>20151019</b>	<b>REHABILITACIÓN 4ª FASE STA. CLARA</b>							
	2 DELEGACION DE HACIENDA		72024	0	7.452,00	0,00	7.452,00	0,00
	S1511001H XUNTA DE GALICIA		75084	0	1.620,00	0,00	1.620,00	0,00
	<b>Total 20151019</b>		<b>REHABILITACIÓN 4ª FASE STA. CLARA</b>		<b>9.072,00</b>	<b>0,00</b>	<b>9.072,00</b>	<b>0,00</b>
	<b>TOTAL GENERAL :</b>				<b>452.256,42</b>	<b>1.040.278,90</b>	<b>7.148.953,23</b>	<b>0,00</b>



**XERENCIA DE URBANISMO - 2020**

Data de Referencia: 31/12/2020  
Data de Creación: 31/12/2020

**EXERCICIO CORRENTE**  
**EJECUCIÓN PROXECTOS DE GASTO**

1. - Resumo de Ejecución

CÓDIGO PROXECTO / DENOMINACIÓN	ANO DE INICIO	DURACIÓN (años)	GASTO PREVISTO	GASTO COMPROMETIDO	OBRIGACIÓNS RECOÑECIDAS			GASTO PENDENTE DE REALIZAR	Ind. FinanAtec
					A 1 DE XANEIRO	EN L'EXERCICI	TOTAL		
08432003 INVESTIMENTOS EN BENS DE US	2008	14,00	490.343,38	540.446,25	540.446,25	0,00	540.446,25	-50.102,87	SI
13151008 SUBVENCIONS REHABILITACION	2013	9,00	870.000,00	586.837,10	499.956,39	86.880,71	586.837,10	283.162,90	SI
13151009 SUBVENCIONS REHABILITACION	2013	9,00	250.000,00	102.755,28	102.755,28	0,00	102.755,28	147.244,72	SI
15151008 EXPROPIACIONS CIDADE DA XU	2015	6,00	2.614.817,24	2.614.817,24	2.586.946,80	27.870,44	2.614.817,24	0,00	SI
16151009 AXUDAS REHABILITACION FASE	2016	6,00	431.124,00	213.981,07	176.802,34	37.178,73	213.981,07	217.142,93	SI
16151010 AXUDAS REHAB. 9ª FASE BOUZA	2016	6,00	167.320,00	61.875,81	50.875,81	11.000,00	61.875,81	105.444,19	SI
16151011 AXUDAS REHABILITACION 1ª FA	2016	6,00	78.153,00	7.236,82	7.236,82	0,00	7.236,82	70.916,18	SI
16151012 AXUDAS REHABILITACION 1º FA	2016	6,00	373.391,60	104.721,38	104.721,38	0,00	104.721,38	268.670,22	SI
16151014 ADQUISICION PARCELA DOTACI	2016	6,00	180.263,34	166.869,05	166.869,05	0,00	166.869,05	13.394,29	SI
18151010 EXPROPIACION, 1ª ANUALIDADE	2018	4,00	655.633,18	0,00	0,00	0,00	0,00	655.633,18	SI
18151011 URBANIZACION REDOMEIRA AR	2018	4,00	69.624,05	55.350,53	55.350,53	0,00	55.350,53	14.273,52	SI
18151014 AXUDAS REHABILITACION VIVE	2018	4,00	859.396,00	605.351,16	118.431,46	486.919,70	605.351,16	254.044,84	SI
18151016 EQUIPOS TÉCNICOS REHABILITA	2018	4,00	1.229.010,53	559.988,00	321.860,00	238.128,00	559.988,00	669.022,53	SI
18151021 REHABILITACION C.V. FASE 16	2018	4,00	1.243.125,00	62.507,40	0,00	62.507,40	62.507,40	1.180.617,60	SI
18151022 REHABILITACION BOUZAS FASE	2018	4,00	459.000,00	1.037,00	0,00	1.037,00	1.037,00	457.963,00	SI



**XERENCIA DE URBANISMO - 2020**

Data de Referencia: 31/12/2020  
Data de Creación: 31/12/2020

**EXERCICIO CORRENTE**  
**EJECUCIÓN PROXECTOS DE GASTO**

1. - Resumo de Ejecución

CÓDIGO PROXECTO / DENOMINACIÓN	ANO DE INICIO	DURACIÓN (años)	GASTO PREVISTO	GASTO COMPROMETIDO	OBRIGACIÓNS RECOÑECIDAS			GASTO PENDENTE DE REALIZAR	Ind. FinanAtec
					A 1 DE XANEIRO	EN L'EXERCICI	TOTAL		
18151023 REHABILITACION SANTA CLARA	2018	4,00	163.800,00	13.888,73	0,00	13.888,73	13.888,73	149.911,27	SI
18151024 REHABILITACION COJA FASE 3	2018	4,00	506.025,00	111.846,91	0,00	111.846,91	111.846,91	394.178,09	SI
19151009 REDACCION PXOM	2019	3,00	1.110.780,00	411.400,00	411.400,00	0,00	411.400,00	699.380,00	SI
19151010 REHABILITACIÓN CV 1ª FASE	2019	3,00	363.000,00	0,00	0,00	0,00	0,00	363.000,00	SI
19151011 REHABILITACIÓN BOUZAS 12ª FA	2019	3,00	172.400,00	0,00	0,00	0,00	0,00	172.400,00	SI
19151012 REHABILITACION COJA 4ª FASE	2019	3,00	257.900,40	0,00	0,00	0,00	0,00	257.900,40	SI
19151014 SENTENZA PARCELA GORXAL	2019	2,00	233.640,00	233.640,00	233.640,00	0,00	233.640,00	0,00	SI
19151015 EXPROPIACIONS CIDADE DA XU	2019	3,00	445.229,37	429.297,76	0,00	429.297,76	429.297,76	15.931,61	SI
19151016 OUTRAS EXPROPIACIONS	2019	3,00	850.000,00	0,00	0,00	0,00	0,00	850.000,00	SI
19151017 INVESTIMENTOS BENS DE USO P	2019	3,00	150.000,00	0,00	0,00	0,00	0,00	150.000,00	SI
20151000 COMPRAS E EXPROPIACIONS DE	2020	1,00	228.591,67	140.641,02	0,00	140.641,02	140.641,02	87.950,65	No
20151001 INVESTIMENTOS CORREDOR DO	2020	1,00	135.280,00	0,00	0,00	0,00	0,00	135.280,00	No
20151002 COMPRA DE EQUIPOS INFORMÁT	2020	1,00	65.000,00	61.767,45	0,00	61.767,45	61.767,45	3.232,55	No
20151003 COMPRA DE MOBILIARIO	2020	1,00	12.000,00	0,00	0,00	0,00	0,00	12.000,00	No
20151004 INVESTIMENTOS MELLORA EDIF	2020	1,00	6.000,00	0,00	0,00	0,00	0,00	6.000,00	No



**XERENCIA DE URBANISMO - 2020**

Data de Referencia: 31/12/2020  
Data de Creación: 31/12/2020

**EXERCICIO CORRENTE**  
**EJECUCIÓN PROXECTOS DE GASTO**

1. - Resumo de Ejecución

CÓDIGO PROXECTO / DENOMINACIÓN	ANO DE INICIO	DURACIÓN (años)	GASTO PREVISTO	GASTO COMPROMETIDO	OBRIGACIÓNS RECOÑECIDAS			GASTO PENDENTE DE REALIZAR	Ind. FinancAtec
					A 1 DE XANEIRO	EN L'EXERCICI	TOTAL		
20151005 COTAS URBANIZACIÓN	2020	1,00	40.000,00	0,00	0,00	0,00	0,00	40.000,00	No
20151006 INVESTIMENTOS EN BENS DO P	2020	1,00	16.758,02	0,00	0,00	0,00	0,00	16.758,02	No
20151007 MAQUINARIA E INSTALACIONS	2020	1,00	3.000,00	0,00	0,00	0,00	0,00	3.000,00	No
20151008 AXUDAS ACCESIBILIDADE	2020	1,00	50.000,00	17.000,00	0,00	17.000,00	17.000,00	33.000,00	No
20151009 ALLEAMENTO DO PMS	2020	2,00	130.306,42	0,00	0,00	0,00	0,00	130.306,42	Si
20151010 AXUDAS ILUMINACIÓN EDIF. HIS	2020	1,00	10.000,00	8.889,41	0,00	8.889,41	8.889,41	1.110,59	No
20151011 URBANIZACIÓN VIAL BARXA DO	2020	1,00	150.000,00	150.000,00	0,00	150.000,00	150.000,00	0,00	Si
20151012 CORREDOR DO LAGARES	2020	2,00	985.000,00	0,00	0,00	0,00	0,00	985.000,00	No
20151013 EXPROPIACION PANIFICADORA	2020	2,00	1.500.000,00	0,00	0,00	0,00	0,00	1.500.000,00	No
20151014 OBRAS URBANIZACIÓN E INVES	2020	2,00	250.000,00	0,00	0,00	0,00	0,00	250.000,00	No
20151015 PROXECTOS ASOCIADOS A URB	2020	2,00	150.000,00	0,00	0,00	0,00	0,00	150.000,00	No
20151016 REHABILITACIÓN 18ª FASE CV	2020	2,00	114.750,00	0,00	0,00	0,00	0,00	114.750,00	Si
20151017 REHABILITACIÓN 13ª FASE BOUZ	2020	2,00	84.400,00	0,00	0,00	0,00	0,00	84.400,00	Si
20151018 REHABILITACIÓN 5ª FASE COIA	2020	2,00	113.728,00	0,00	0,00	0,00	0,00	113.728,00	Si
20151019 REHABILITACIÓN 4ª FASE STA. C	2020	2,00	9.072,00	0,00	0,00	0,00	0,00	9.072,00	Si



**XERENCIA DE URBANISMO - 2020**

Data de Referencia: 31/12/2020  
Data de Creación: 31/12/2020

**EXERCICIO CORRENTE**  
**EJECUCIÓN PROXECTOS DE GASTO**

1. - Resumo de Ejecución

CÓDIGO PROXECTO / DENOMINACIÓN	ANO DE INICIO	DURACIÓN (años)	GASTO PREVISTO	GASTO COMPROMETIDO	OBRIGACIÓNS RECOÑECIDAS			GASTO PENDENTE DE REALIZAR	Ind. FinanAtec
					A IDE XANEIRO	EN L'EXERCICI	TOTAL		
			18.277.862,20	7.262.145,37	5.377.292,11	1.884.853,26	7.262.145,37	11.015.716,83	



Copia do documento - Xerencia de Urbanismo - Vigo  
EXPEDIENTE 13156\_407

Data impresión: 08/02/2021 10:50 Páxina 4 de 4  
CSV: 2FE181-D9BA56-B2A28D-BZHR8A-U3P2FW-EH

Pode validar e/ou obter copia electrónica do documento utilizando o código QR da esquerda ou o código de verificación na dirección <http://www.vigo.org/csv>

LIQUIDACIÓN  
ORZAMENTO 2020

REMANENTES DE CRÉDITO



**XERENCIA DE URBANISMO - 2020**Data de Referencia: 31/12/2020  
Data de Creación: 31/12/2020**EXERCICIO CORRENTE**  
**ORZAMENTO DE GASTOS**

Remanentes de crédito

APLICACIÓN PRESUPUESTARIA	DESCRIPCIÓN	REMANENTES COMPROMETIDOS		REMANENTES NON COMPROMETIDOS	
		INCORPORABLES	NON INCORPORABLES	INCORPORABLES	NON INCORPORABLES
1510 1010000	PERSONAL DIRECTIVO	0,00	0,00	-823,02	0,00
1510 1010100	RETRIBUCIÓNS COMPLEMENTARIAS DIRECTIVOS	0,00	0,00	56,72	0,00
1510 1200000	RETRIBUCIÓNS BASICAS	0,00	0,00	158.515,00	0,00
1510 1200600	TRIEÑOS	0,00	0,00	8.361,47	0,00
1510 1210000	RETRIBUCIÓNS COMPLEMENTARIAS DE DESTINO	0,00	0,00	109.443,12	0,00
1510 1210109	ACTUALIZACIÓN DAS RETRIBUCIÓNS	0,00	0,00	20.000,00	0,00
1510 1210100	COMPLEMENTO ESPECÍFICO	0,00	0,00	121.194,77	0,00
1510 1270000	PLAN DE PENSIÓNS	0,00	0,00	522,67	0,00
1510 1310000	PERSONAL LABORAL EVENTUAL	0,00	0,00	-6.036,58	0,00
1510 1500000	PRODUCTIVIDADE	0,00	0,00	7.123,85	0,00
1510 1510000	GRATIFICACIÓNS	0,00	0,00	1.986,90	0,00
1510 1600000	SEGURIDADE SOCIAL	0,00	0,00	68.671,95	0,00
1510 1620000	GASTOS DE FORMACION	0,00	0,00	2.903,81	0,00
1510 1620400	FONDO SOCIAL	0,00	0,00	6.092,77	0,00
1510 1620500	SEGUROS DO PERSOAL	0,00	0,00	2.953,51	0,00
1510 2040000	ALUGUER VEHÍCULO	0,00	0,00	100,00	0,00
1510 2060000	ALUGUER EQUIPOS INFORMATICOS	0,00	0,00	3.051,24	0,00
1510 2100000	CONSERVACION INFRAESTRUCTURA E BENS NATUR	0,00	0,00	5.000,00	0,00
1510 2120000	MANTENIMENTO DO EDIFICIO	0,00	0,00	-13.637,71	0,00
1510 2120002	GASTOS COMUNIDADES	0,00	0,00	725,30	0,00
1510 2130000	CONSERVACION MAQUINARIA E INSTALACIONS	0,00	0,00	292,72	0,00

Data de impresión: 19/01/2021

Pax.: 1

MEM201A2\_04

Copia do documento - Xerencia de Urbanismo - Vigo  
EXPEDIENTE 13156\_407Data impresión: 08/02/2021 10:51  
Páxina 1 de 6  
CSV: 26EA88-D3B75D-B12H5F-9S1AAA-RDKSYA-EHPode validar e/ou obter copia electrónica do documento utilizando o código QR da esquerda ou o código de verificación na dirección <http://www.vigo.org/csv>

**XERENCIA DE URBANISMO - 2020**Data de Referencia: 31/12/2020  
Data de Creación: 31/12/2020**EXERCICIO CORRENTE  
ORZAMENTO DE GASTOS**

Remanentes de crédito

APLICACIÓN PRESUPUESTARIA	DESCRIPCIÓN	REMANENTES COMPROMETIDOS		REMANENTES NON COMPROMETIDOS	
		INCORPORABLES	NON INCORPORABLES	INCORPORABLES	NON INCORPORABLES
1510 2190000	MANTENIMENTO DE BENS DO PMS	0,00	0,00	3.169,80	0,00
1510 2190001	ACTUACIÓN EN SOLARES BALEIROS	0,00	0,00	20.000,00	0,00
1510 2200000	MATERIAL ORDINARIO NON INVENTARIABLE	0,00	0,00	10.060,69	0,00
1510 2200100	PRENSA, REVISTAS, LIBROS E OUTRAS PUBLICACIONES	0,00	0,00	1.229,84	0,00
1510 2200200	MATERIAL INFORMATICO NON INVENTARIABLE	0,00	0,00	-6.211,26	0,00
1510 2210300	COMBUSTIBLES E CARBURANTES	0,00	0,00	3.425,83	0,00
1510 2210400	VESTIARIO	0,00	0,00	-14,90	0,00
1510 2219900	OUTROS SUBMINISTROS	0,00	0,00	-19.999,55	0,00
1510 2220000	COMUNICACIÓN TELEFÓNICAS	0,00	0,00	1.127,67	0,00
1510 2220100	COMUNICACIONES POSTAIS	7.676,83	0,00	-18.420,98	0,00
1510 2230000	TRANSPORTES-MENSAXERIA	0,00	0,00	224,18	0,00
1510 2240000	PRIMAS SEGUROS	0,00	0,00	231,81	0,00
1510 2260100	ATENCIONS PROTOCOLARIAS E REPRESENTATIVAS	0,00	0,00	-12,08	0,00
1510 2260200	PUBLICIDADE E PROPAGANDA	0,00	0,00	-3.909,10	0,00
1510 2260300	ANUNCIOS EN DIARIOS OFICIALES	0,00	0,00	12.129,97	0,00
1510 2260400	GASTOS XURIDICOS	0,00	0,00	1.692,53	0,00
1510 2260600	REUNIÓN E CONFERENCIAS	0,00	0,00	100,00	0,00
1510 2270001	CONTRATO DE LIMPEZA	4.347,65	0,00	-19.782,64	0,00
1510 2270100	SEGURIDADE	2.054,06	0,00	-1.626,43	0,00
1510 2270603	ASIST.T. DESEVOLV. URB. BIBLIOTECA P. ESTADO	0,00	0,00	10.000,00	0,00
1510 2270601	ASISTENCIAS TÉCNICAS DESENVOLVEMENTO PANIFI	0,00	0,00	33.034,30	0,00

Data de impresión: 19/01/2021

Pax.: 2

MEM201A2\_04

Copia do documento - Xerencia de Urbanismo - Vigo  
EXPEDIENTE 13156\_407

Data impresión: 08/02/2021 10:51

Páxina 2 de 6

CSV: 26EA88-D3B75D-B12H5F-9S1AAA-RDKSYA-EH

Pode validar e/ou obter copia electrónica do documento utilizando o código QR da esquerda ou o código de verificación na dirección <http://www.vigo.org/csv>

**XERENCIA DE URBANISMO - 2020**Data de Referencia: 31/12/2020  
Data de Creación: 31/12/2020**EXERCICIO CORRENTE  
ORZAMENTO DE GASTOS**

Remanentes de crédito

APLICACIÓN PRESUPUESTARIA	DESCRIPCIÓN	REMANENTES COMPROMETIDOS		REMANENTES NON COMPROMETIDOS	
		INCORPORABLES	NON INCORPORABLES	INCORPORABLES	NON INCORPORABLES
1510 2270600	ASISTENCIAS TÉCNICAS DESENVOLVEMENTO URBA	0,00	0,00	-155.887,10	0,00
1510 2270605	PROXECTOS ASOCIADOS URBANIZACIÓNS E INVEST.	0,00	0,00	150.000,00	0,00
1510 2270604	REDAC. PROXECTO REFORMA EDIFICACIÓN PRAZA I	0,00	0,00	60.000,00	0,00
1510 2270609	CONVENIO ARQUITECTOS DE GALICIA	0,00	0,00	0,00	0,00
1510 2270602	1º ANUAL ASISTENCIAS TÉCNICAS DESENVOLVEMEN	0,00	0,00	699.380,00	0,00
1510 2279908	EQUIPOS TECNICO REHABILITACION	0,00	0,00	308.315,60	0,00
1510 2279906	MANTENIMENTO COPIADORAS	0,00	0,00	13.137,22	0,00
1510 2279905	EXECUCIÓNS SUBSIDIARIAS	0,00	0,00	391.492,05	0,00
1510 2279903	CONTRATOS INFORMATICOS	0,00	0,00	100,00	0,00
1510 2279901	MANTENIMENTO CLIMATIZACIÓN/CALEFACIÓ	0,00	0,00	-973,94	0,00
1510 2279902	MANTENIMENTO ASCENSORES	0,00	0,00	-756,15	0,00
1510 2279908	EQUIPOS TÉCNICOS REHABILITACIÓN	0,00	0,00	10.800,00	0,00
1510 2279907	OFICINA DE REHABILITACIÓN	0,00	0,00	35.207,93	0,00
1510 2279900	PRESTACIÓNS TÉCNICAS DE SERVICIOS	0,00	0,00	-5.215,20	0,00
1510 2300000	AXUDAS DE CUSTO ORGANOS DE GOBERNO	0,00	0,00	2.000,00	0,00
1510 2301000	AXUDAS CUSTE PERSOAL DIRECTIVO	0,00	0,00	500,00	0,00
1510 2302000	AXUDAS DE CUSTO DO PERSOAL NON DIRECTIVO	0,00	0,00	1.000,00	0,00
1510 2302001	DIETAS DE PERSOAL PARA FORMACIÓ	0,00	0,00	2.000,00	0,00
1510 2310000	LOCOMOCION ORGANOS DE GOBERNO	0,00	0,00	236,23	0,00
1510 2311000	LOCOMOCIÓN PERSOAL DIRECTIVO	0,00	0,00	1.000,00	0,00
1510 2312000	LOCOMOCIÓN PERSOAL NON DIRECTIVO F. OPERATI	0,00	0,00	31.312,90	0,00

Data de impresión: 19/01/2021

Pax.: 3

MEM201A2\_04

Copia do documento - Xerencia de Urbanismo - Vigo  
EXPEDIENTE 13156\_407

Data impresión: 08/02/2021 10:51

Páxina 3 de 6

CSV: 26EA88-D3B75D-B12H5F-9S1AAA-RDKSYA-EH

Pode validar e/ou obter copia electrónica do documento utilizando o código QR da esquerda ou o código de verificación na dirección <http://www.vigo.org/csv>

**XERENCIA DE URBANISMO - 2020**Data de Referencia: 31/12/2020  
Data de Creación: 31/12/2020**EXERCICIO CORRENTE**  
**ORZAMENTO DE GASTOS**

Remanentes de crédito

APLICACIÓN PRESUPUESTARIA	DESCRIPCIÓN	REMANENTES COMPROMETIDOS		REMANENTES NON COMPROMETIDOS	
		INCORPORABLES	NON INCORPORABLES	INCORPORABLES	NON INCORPORABLES
1510 2312001	LOCOMOCIÓN FORMACIÓN PER. NON DIRECTIVO	0,00	0,00	2.500,00	0,00
1510 2330000	OUTRAS AXUDAS DE CUSTO	0,00	0,00	-17.262,42	0,00
1510 6000001	EXPROPIACIONS CIDADE DA XUSTIZA	0,00	0,00	0,00	0,00
1510 6000004	EXPROPIACIONS	0,00	0,00	850.000,00	0,00
1510 6000002	EXPROPIACIONS CIDADE DA XUSTIZA	0,00	0,00	15.931,61	0,00
1510 6000004	OBRAS DE URBANIZACIONS E INVESTIMENTOS URB.	0,00	0,00	250.000,00	0,00
1510 6000003	EXPROPIACION CORREDOR LAGARES	0,00	0,00	497.733,18	0,00
1510 6000000	EXPROPIACIONS	0,00	0,00	87.950,65	0,00
1510 6000100	EXPROPIACIONS CON CARGO AO PMS	0,00	0,00	130.306,42	0,00
1510 6000200	EXPROPIACIONS PANIFICADORA E PRAZA DA IGREXA	0,00	0,00	1.500.000,00	0,00
1510 6090000	INVESTIMENTOS CORREDOR DOLAGARAE	0,00	0,00	135.280,00	0,00
1510 6090100	INVESTIMENTOS BENS USO PÚBLICO	0,00	0,00	17.706,69	0,00
1510 6090200	URBANIZACION REDOMEIRA-ARAGON	0,00	0,00	14.273,52	0,00
1510 6090300	INVESTIMENTOS BENS USO PÚBLICO	0,00	0,00	150.000,00	0,00
1510 6090400	INVESTIMENTOS NO CORREDOR DO LAGARES	0,00	0,00	985.000,00	0,00
1510 6210000	ADQUISICIÓN TERREOS	0,00	0,00	13.394,29	0,00
1510 6230000	MAQUINARIA E INSTALACIONS	0,00	0,00	3.000,00	0,00
1510 6250000	MOBILIARIO	0,00	0,00	12.000,00	0,00
1510 6260000	EQUIPOS INFORMATICOS	0,00	0,00	3.232,55	0,00
1510 6320000	REFORMAS NO EDIFICIO DA XERENCIA	0,00	0,00	6.000,00	0,00
1510 6810100	COTAS DE URBANIZACÓN	0,00	0,00	40.000,00	0,00

Data de impresión: 19/01/2021

Pax.: 4

MEM201A2\_04

Copia do documento - Xerencia de Urbanismo - Vigo  
EXPEDIENTE 13156\_407Data impresión: 08/02/2021 10:51 Páxina 4 de 6  
CSV: 26EA88-D3B75D-B12H5F-9S1AAA-RDKSYA-EHPode validar e/ou obter copia electrónica do documento utilizando o código QR da esquerda ou o código de verificación na dirección <http://www.vigo.org/csv>

**XERENCIA DE URBANISMO - 2020**Data de Referencia: 31/12/2020  
Data de Creación: 31/12/2020**EXERCICIO CORRENTE  
ORZAMENTO DE GASTOS**

Remanentes de crédito

APLICACIÓN PRESUPUESTARIA	DESCRIPCIÓN	REMANENTES COMPROMETIDOS		REMANENTES NON COMPROMETIDOS	
		INCORPORABLES	NON INCORPORABLES	INCORPORABLES	NON INCORPORABLES
1510 6810300	INVESTIMENTOS EN BENS DO PMS	0,00	0,00	16.758,02	0,00
1510 7700000	TRANSFERENCIA VIAL BARXA DO COVELO	0,00	0,00	0,00	0,00
1510 7800013	SUBVENCIONS REHABILITACION 1ª FASE COJA	0,00	0,00	102.493,36	0,00
1510 7800012	SUBVENCIONS REHABILITACION 1ª FASE STA CLARA	0,00	0,00	9.288,91	0,00
1510 7800015	SUBVENCIONS REHABILITACION 3ª FASE STA CLARA	0,00	0,00	126.511,27	0,00
1510 7800001	AXUDAS ILUMINACIÓN EDIFICIOS HISTÓRICOS	0,00	0,00	1.110,59	0,00
1510 7800016	SUBVENCIONS REHABILITACION 4ª FASE STA. CLARA	0,00	0,00	9.072,00	0,00
1510 7800005	SUBVENCIONS REHABILITACION 5ª FASE COJA	0,00	0,00	113.728,00	0,00
1510 7800014	SUBVENCIONS REHABILITACION 3ª FASE COJA	0,00	0,00	316.328,09	0,00
1510 7800000	AXUDAS ACCESIBILIDADE NOS EDIFICIOS	0,00	0,00	33.000,00	0,00
1510 7800004	SUBVENCIONS REHABILITACION 4ª FASE COJA	0,00	0,00	257.900,40	0,00
1510 7801000	SUBVENCIONS REHABILITACION 13ª FASE BOUZAS	0,00	0,00	84.400,00	0,00
1510 7801200	SUBVENCIONS REHABILITACION 12ª FASE BOUZAS	0,00	0,00	172.400,00	0,00
1510 7801300	SUBVENCIONS REHABILITACION 13ª FASE CV	0,00	0,00	283.162,90	0,00
1510 7801400	SUBVENCIONS REHABILITACION 14ª FASE CV	0,00	0,00	102.100,20	0,00
1510 7801500	AXUDAS REHABILITACION VIVENDAS	0,00	0,00	254.044,84	0,00
1510 7801600	SUBVENCIONS REHABILITACION 11ª FASE BOUZAS	0,00	0,00	412.963,00	0,00
1510 7801700	SUBVENCIONS REHABILITACION 16ª FASE CV	0,00	0,00	1.010.517,60	0,00
1510 7801800	SUBVENCIONS REHABILITACION 17ª FASE CV	0,00	0,00	363.000,00	0,00
1510 7801900	SUBVENCIONS REHABILITACION 18ª FASE CV	0,00	0,00	114.750,00	0,00
1510 7808000	SUBVENCIONS REHABILITACION 8ª FASE BOUZAS	0,00	0,00	147.244,74	0,00

Data de impresión: 19/01/2021

Pax.: 5

MEM201A2\_04

Copia do documento - Xerencia de Urbanismo - Vigo  
EXPEDIENTE 13156\_407

Data impresión: 08/02/2021 10:51

Páxina 5 de 6

CSV: 26EA88-D3B75D-B12H5F-9S1AAA-RDKSYA-EH

Pode validar e/ou obter copia electrónica do documento utilizando o código QR da esquerda ou o código de verificación na dirección <http://www.vigo.org/csv>

**XERENCIA DE URBANISMO - 2020**Data de Referencia: 31/12/2020  
Data de Creación: 31/12/2020**EXERCICIO CORRENTE**  
**ORZAMENTO DE GASTOS**

Remanentes de crédito

APLICACIÓN PRESUPUESTARIA	DESCRIPCIÓN	REMANENTES COMPROMETIDOS		REMANENTES NON COMPROMETIDOS	
		INCORPORABLES	NON INCORPORABLES	INCORPORABLES	NON INCORPORABLES
1510 7809000	SUBVENCIÓN REHABILITACION 9ª FASE BOUZAS	0,00	0,00	55.169,85	0,00
1510 8300000	ANTICIPOS Ó PERSONAL	0,00	0,00	20.000,00	0,00
	<b>TOTAL</b>	<b>14.078,54</b>	<b>0,00</b>	<b>10.769.587,97</b>	<b>0,00</b>



LIQUIDACIÓN  
ORZAMENTO 2020

REMANENTE DE  
TESOURERÍA

**XERENCIA DE URBANISMO - 2020**

Data de Referencia: 31/12/2020  
 Data de Ref. Secundaria: 31/12/2019  
 Data de Creación: 27/01/2021

**ESTADO DO REMANENTE DE TESOURERÍA**

Nº DE CUENTAS	COMPONENTES	IMPORTE SAÑO		IMPORTE SAÑO ANTERIOR
57,556	1. (+) Fondos líquidos	14.223.257,80	14.223.257,80	13.615.224,57
430	2. (+) Dereitos pendentes de cobro - (+) do Orzamento corrente	12.625,00	1.785.388,78	265.175,00
431	- (+) de Orzamentos pechados	1.745.363,27		1.756.882,67
257,258,270,275,440,442, 449,456,470,471,472,537, 538,550,565,566	- (+) de operacións non orzamentarias	27.400,51		27.400,51
400	3. (-) Obrigas pendentes de pago - (+) do Orzamento corrente	38.383,02	762.166,59	155.139,54
401	- (+) dos Orzamentos pechados	358,72		358,72
165,166,180,185,410,414, 419,453,456,475,476,477, 502,515,516,521,550,560, 561	- (+) de operacións non orzamentarias	723.424,85		601.325,17
554,559	4. (+) Partidas pendentes de aplicación - (-) cobros realizados pendentes de aplicación definitiva		-247.915,06	156.852,02
555,5581,5585	- (+) pagos realizados pendentes de aplicación definitiva	247.915,06		0,00
	I. Remanente de Tesourería Total (1 + 2 - 3)		14.998.564,93	14.751.007,30
2961,2962,2981,2982,49 00,4901,4902,4903,5961, 5962,5981,5982	II. Saldos de dudoso cobro		1.695.462,77	1.685.650,09
	III. Exceso de financiación afectada		7.148.953,23	5.475.898,97
	IV. Remanente de Tesourería para Gastos Xerais (I - II - III)		6.154.148,93	7.589.458,24





LIQUIDACIÓN  
ORZAMENTO 2020

OUTROS ESTADOS CONTABLES  
E INDICADORES

**XERENCIA DE URBANISMO - 2020**Data de Referencia: 31/12/2020  
Data de Creación: 12/01/2021**OPERACIÓNS NON PRESUPUESTARIAS DE TESORERIA**

Deudores

CONCEPTO	DESCRIPCIÓN	SALDO A 1 DE XANEIRO	MODIFICACIÓNS SALDO INICIAL	CARGOS REALIZADOS EN EXERCICIO	TOTAL DEUDORES	ABONOS REALIZADOS EN EXERCICIO	DEUDORES PDTE. COBRO EN 31/12
44902 - 10050	Anticipos y préstamos concedidos	27.400,51	0,00	0,00	27.400,51	0,00	27.400,51
44997 - 10997	FORMALIZACIÓN INGRESOS NO PRESUPUEST	0,00	0,00	357.916,55	357.916,55	357.916,55	0,00
	<b>Total Xeral:</b>	<b>27.400,51</b>	<b>0,00</b>	<b>357.916,55</b>	<b>385.317,06</b>	<b>357.916,55</b>	<b>27.400,51</b>



**XERENCIA DE URBANISMO - 2020**Data de Referencia: 31/12/2020  
Data de Creación: 12/01/2021**OPERACIÓN NON ORZAMENTARIAS DE TESORERIA**

## 2.- Acreedores

CONCEPTO	DESCRIPCION	SALDO A 1 DE XANEIRO	MODIFICACIONES SALDO INICIAL	ABONOS REALIZADOS EN EJERCICIO	TOTAL ACREEDORES	CARGOS REALIZADOS EN EJERCICIO	ACREEDORES PDTE.-PAGO EN 31/12
41902 - 20309	PLAN PENSIONES	0,00	0,00	41.998,60	41.998,60	41.998,60	0,00
41905 - 20309	OTROS ACREEDORES NO PRESUPUESTARIOS.	207.496,95	0,00	80.484,23	287.981,18	67.728,68	220.252,50
41997 - 20090	FORMALIZACIÓN PAGOS NO PRESUPUESTARI	315,95	0,00	1.146.183,32	1.146.499,27	1.146.183,32	315,95
47510 - 20001	HACIENDA PÚBLICA,ACREEDOR POR DIVERS	155.041,28	0,00	761.609,07	916.650,35	701.949,77	214.700,58
4760 - 20030	SEGURIDAD SOCIAL.	77.925,28	0,00	276.894,35	354.819,63	252.719,52	102.100,11
4770 - 20042	IVA REPERCUTIDO.	0,00	0,00	28.560,42	28.560,42	28.560,42	0,00
56100 - 20060	DEPÓSITOS RECIBIDOS C/P.	95,86	0,00	4.464,68	4.560,54	4.464,68	95,86
56101 - 20070	DEPÓSITOS RECIBIDOS C/P.	0,43	0,00	2.261,65	2.262,08	2.261,65	0,43
56103 - 20100	DEPÓSITOS RECIBIDOS C/P.	49.478,15	0,00	2.950,00	52.428,15	0,00	52.428,15
56106 - 20101	DEPÓSITOS RECIBIDOS C/P.	110.971,27	0,00	22.560,00	133.531,27	0,00	133.531,27
<b>Total Xeral:</b>		<b>601.325,17</b>	<b>0,00</b>	<b>2.367.966,32</b>	<b>2.969.291,49</b>	<b>2.245.866,64</b>	<b>723.424,85</b>



**XERENCIA DE URBANISMO - 2020**Data de Referencia: 31/12/2020  
Data de Creación: 12/01/2021**OPERACIONES NON Orzamentarias DE TESORERIA**

## 3.- Partidas pendientes de aplicación. Ingresos

CONCEPTO	DESCRIPCION	COBROS PDTES. DE APLICACION A 1 DE XANEIRO	MODIFICACIONES SALDO INICIAL	COBROS REALIZADOS EN EXERCICIO	TOTAL COBROS PDTES. APLICACION	COBROS APLICADOS EN EXERCICIO	COBROS PDTE. APLIC. EN 31/12
55437 - 30009	COBROS PENDIENTES DE APLICACION.	72.853,26	0,00	3.918,11	76.771,37	3.918,11	72.853,26
55438 - 30008	INGRESOS PMS PENDIENTES APLICACION	0,00	0,00	66.001,52	66.001,52	0,00	66.001,52
55439 - 30008	INGRESOS ALUGUERES PENDIENTES APLICAC	83.998,76	0,00	71.061,52	155.060,28	46.000,00	109.060,28
<b>Total Xeral:</b>		<b>156.852,02</b>	<b>0,00</b>	<b>140.981,15</b>	<b>297.833,17</b>	<b>49.918,11</b>	<b>247.915,06</b>

Copia do documento - Xerencia de Urbanismo - Vigo  
EXPEDIENTE 13156\_407

Data impresión: 08/02/2021 10:57

Páxina 1 de 1

Pode validar e/ou obter copia electrónica do documento utilizando o código QR da esquerda ou o código de verificación na dirección <http://www.vigo.org/csv>

CSV: 2BE28A-DHB555-25AA54-8U69KL-F83ZYT-EH

**XERENCIA DE URBANISMO - 2020**Data de Referencia: 31/12/2020  
Data de Creación: 12/01/2021**ESTADO DE SITUACION E MOVEMENTOS DAS OPERACIÓNS NON  
PRESUPUESTARIAS DE TESORERIA**

Partidas pendentes de aplicación. Pagos

CONCEPTO	DESCRIPCION	PAGOS PDTES. APLICACIÓN A 1 DE XANEIRO	MODIFICACIÓNS SALDO INICIAL	PAGOS REALIZADOS EN EXERCICIO	TOTAL PAGOS PDTES. APLICACIÓN	PAGOS APLICADOS EN EXERCICIO	PAGOS PDTES. DE APLICACIÓN A 31 DE DECEMBRO
<b>Total Xeral:</b>							

Data de impresión: 19/01/2021

Pag.: 1

MEM16D\_04

Copia do documento - Xerencia de Urbanismo - Vigo  
EXPEDIENTE 13156\_407

Data impresión: 08/02/2021 10:58

Páxina 1 de 1

Pode validar e/ou obter copia electrónica do documento utilizando o código QR da esquerda ou o código de verificación na dirección <http://www.vigo.org/csv>

CSV: 2DEB88-DAB95C-2EBC59-THYP7K-K3LG78-EH

**XERENCIA DE URBANISMO - 2020**

Data de Referencia: 31/12/2020  
Data de Creación: 31/12/2020

**EXERCICIO CORRENTE**

**ORZAMENTO DE INGRESOS**

DEVOLUCIONS DE INGRESO

APLICACIÓN PRESUPUESTARIA	DESCRION	PENDENTE DE PAGO A 1 DE XANEIRO	MODIFICACIONES AL SALDO INICIAL I ANULACIONES	RECOÑECIDAS NO EXERCICIO	TOTAL DEVOLUCIONS RECOÑECIDAS	PRESCRIPCIONES	PAGADAS NO EXERCICIO	PENDENTES DE PAGO A 31 DE DECEMBRO
30202	Servicio de recogida de basuras.	502,21	0,00	0,00	502,21	0,00	0,00	502,21
32100	Licencias urbanísticas.	75,32	0,00	20.785,82	20.861,14	0,00	20.785,82	75,32
32101	Licencias urbanísticas.	-502,21	0,00	365,70	-136,51	0,00	365,70	-502,21
32500	EXPEDICION DE DOCUMENTOS	45,65	0,00	126,45	172,10	0,00	126,45	45,65
<b>TOTAL:</b>		<b>120,97</b>	<b>0,00</b>	<b>21.277,97</b>	<b>21.398,94</b>	<b>0,00</b>	<b>21.277,97</b>	<b>120,97</b>



Copia do documento - Xerencia de Urbanismo - Vigo  
EXPEDIENTE 13156\_407

Data impresión: 08/02/2021 10:59

Páxina 1 de 1

Pode validar e/ou obter copia electrónica do documento utilizando o código QR da esquerda ou o código de verificación na dirección <http://www.vigo.org/csv>

CSV: 2FE78D-D6B459-212A81-HKJJB9-VBCWWV-EH



Copia do documento - Xerencia de Urbanismo - Vigo  
EXPEDIENTE 13156\_407

Data impresión: 08/02/2021 11:04

Páxina 1 de 1

Pode validar e/ou obter copia electrónica do documento utilizando o código QR da esquerda ou o código de verificación na dirección <http://www.vigo.org/csv>


## XERENCIA DE URBANISMO - 2020

Data de Referencia: 31/12/2020  
Data de Ref. Secundaria: 31/12/2019  
Data de Creación: 12/01/2021

### ESTADO DE TESORERIA ESTADO DE SITUACION DE EXISTENCIAS EN TESORERIA

CTA. PGCP.	DESCRIPCION	IMPORTE			E. FINAIS
		E. INICIAIS	COBROS	PAGOS	
571201	NOVAGALICIA BANCO CTA. 31102542 ES4720805000643110254207	8.844.382,91	2.140.305,35	1.780.301,72	9.204.386,54
571202	NOVAGALICIA BANCO CTA. 38129239 ES7120910501643110002549	2.000.000,00	0,00	0,00	2.000.000,00
571203	NOVAGALICIA BANCO CTA. 31103139 ES4020805000643110313988	234.768,78	39.630,92	10.774,10	263.625,60
571204	NOVAGALICIA BANCO CTA. 31103139 ES1820805000643110313996	2.536.072,88	219.172,78	0,00	2.755.245,66
575000	Cuentas restringidas de pagos a justificar	0,00	-58.709,72	-58.709,72	0,00
	<b>TOTAL GRUPO</b>	<b>13.615.224,57</b>	<b>2.340.399,33</b>	<b>1.732.366,10</b>	<b>14.223.257,80</b>
5570	FORMALIZACIÓN:	0,00	-1.604.679,91	-1.604.679,91	0,00
5576	CUENTA CONTROL NÓMINAS	0,00	945.732,17	945.732,17	0,00
5577	Formalización Anticipos Nómina (RETAAN	0,00	175,00	175,00	0,00
5578	FORMALIZACIÓN NÓMINAS	0,00	-1.695,51	-1.695,51	0,00
5579	PAGOS AGRUPADOS	0,00	21.181,39	21.181,39	0,00
	<b>TOTAL GRUPO</b>	<b>0,00</b>	<b>-639.286,86</b>	<b>-639.286,86</b>	<b>0,00</b>
	<b>TOTAL XERAL</b>	<b>13.615.224,57</b>	<b>1.701.112,47</b>	<b>1.093.079,24</b>	<b>14.223.257,80</b>

Firman la presente relación en Vigo, a Martes 19 de Xaneiro de 2021  
El Tesorero/a,



**XERENCIA DE URBANISMO**

Data de Referencia: 31/12/2020

**EXERCICIO CORRENTE  
ORZAMENTO DE GASTOS**

Modificacións de crédito

APLICACIÓN PRESUPUESTARIA	DESCRIPCIÓN	CRÉDITOS EXTRAORD.	SUPLEMENTOS DE CRÉDITO	AMPLIACIONES DE CRÉDITO		TRANSFERENCIAS DE CRÉDITO		INCORPORAC. REMANENTES DE CRÉDITO	CRÉDITOS XERADOS INGRESOS	BAIXAS POR ANULACIÓN	AJUSTES POR PRORROGA	TOTAL MODIFICACIONES
				POSITIVAS	NEGATIVAS	POSITIVAS	NEGATIVAS					
510 12101	COMPLEMENTO ESPECÍFICO	0,00	0,00	0,00	80.000,00	0,00	0,00	0,00	0,00	0,00	0,00	-80.000,00
510 15000	PRODUCTIVIDADE	0,00	0,00	0,00	0,00	30.000,00	0,00	0,00	0,00	0,00	0,00	30.000,00
510 21200	GASTOS COMUNIDADES	0,00	0,00	0,00	0,00	0,00	46.000,00	0,00	46.000,00	0,00	0,00	46.000,00
510 22706	CONVENIO ARQUITECTOS DE G	0,00	0,00	0,00	40.000,00	0,00	0,00	0,00	0,00	0,00	0,00	-40.000,00
510 22799	EQUIPOS TECNICOS REHABILITA	0,00	0,00	0,00	0,00	0,00	546.443,60	0,00	546.443,60	0,00	0,00	546.443,60
510 60000	EXPROPIACIONES	0,00	0,00	0,00	0,00	0,00	850.000,00	0,00	850.000,00	0,00	0,00	850.000,00
510 60001	EXPROPIACIONES CON CARGO A	0,00	0,00	0,00	0,00	0,00	130.306,42	0,00	130.306,42	0,00	0,00	130.306,42
510 60002	EXPROPIACIONES PANIFICADORA	1.500.000,00	0,00	0,00	0,00	0,00	0,00	0,00	0,00	0,00	0,00	1.500.000,00
510 60901	INVESTIMENTOS BENS USO PUB	0,00	0,00	0,00	0,00	0,00	17.706,69	0,00	17.706,69	0,00	0,00	17.706,69
510 60902	URBANIZACION REDOMEIRA-AR	0,00	0,00	0,00	0,00	0,00	14.273,52	0,00	14.273,52	0,00	0,00	14.273,52
510 60903	INVESTIMENTOS BENS USO PÚB	0,00	0,00	0,00	0,00	0,00	150.000,00	0,00	150.000,00	0,00	0,00	150.000,00
510 60904	INVESTIMENTOS NO CORREDOR	985.000,00	0,00	0,00	0,00	0,00	0,00	0,00	0,00	0,00	0,00	985.000,00
510 62100	ADQUISICIÓN TERREOS	0,00	0,00	0,00	0,00	0,00	13.394,29	0,00	13.394,29	0,00	0,00	13.394,29
510 62600	EQUIPOS INFORMATICOS	0,00	0,00	0,00	0,00	50.000,00	0,00	0,00	0,00	0,00	0,00	50.000,00
510 77000	TRANSFERENCIA VIAL BARXA D	0,00	0,00	0,00	0,00	0,00	0,00	0,00	150.000,00	0,00	0,00	150.000,00
510 78000	SUBVENCIONES REHABILITACIO	0,00	0,00	0,00	0,00	0,00	102.493,36	0,00	0,00	0,00	0,00	102.493,36
510 78010	SUBVENCIONES REHABILITACIO	0,00	0,00	0,00	0,00	0,00	0,00	84.400,00	0,00	0,00	0,00	84.400,00
510 78012	SUBVENCIONES REHABILITACIO	0,00	0,00	0,00	0,00	0,00	172.400,00	0,00	0,00	0,00	0,00	172.400,00
510 78013	SUBVENCIONES REHABILITACIO	0,00	0,00	0,00	0,00	0,00	370.043,61	0,00	0,00	0,00	0,00	370.043,61
510 78014	SUBVENCIONES REHABILITACIO	0,00	0,00	0,00	0,00	0,00	139.278,93	0,00	0,00	0,00	0,00	139.278,93
510 78015	AXUDAS REHABILITACION VIVE	0,00	0,00	0,00	0,00	0,00	740.964,54	0,00	0,00	0,00	0,00	740.964,54
510 78016	SUBVENCIONES REHABILITACIO	0,00	0,00	0,00	0,00	0,00	414.000,00	0,00	0,00	0,00	0,00	414.000,00
510 78017	SUBVENCIONES REHABILITACIO	0,00	0,00	0,00	0,00	0,00	1.073.025,00	0,00	0,00	0,00	0,00	1.073.025,00
510 78018	SUBVENCIONES REHABILITACIO	0,00	0,00	0,00	0,00	0,00	363.000,00	0,00	0,00	0,00	0,00	363.000,00
510 78019	SUBVENCIONES REHABILITACIO	0,00	0,00	0,00	0,00	0,00	114.750,00	0,00	114.750,00	0,00	0,00	114.750,00
510 78080	SUBVENCIONES REHABILITACIO	0,00	0,00	0,00	0,00	0,00	147.244,74	0,00	0,00	0,00	0,00	147.244,74
510 78090	SUBVENCIONES REHABILITACIO	0,00	0,00	0,00	0,00	0,00	66.169,85	0,00	0,00	0,00	0,00	66.169,85
		<b>2.895.000,00</b>	<b>0,00</b>	<b>0,00</b>	<b>208.591,67</b>	<b>208.591,67</b>	<b>6.987.035,43</b>	<b>659.056,42</b>	<b>0,00</b>	<b>0,00</b>	<b>0,00</b>	<b>10.531.091,85</b>





**XERENCIA DE URBANISMO**

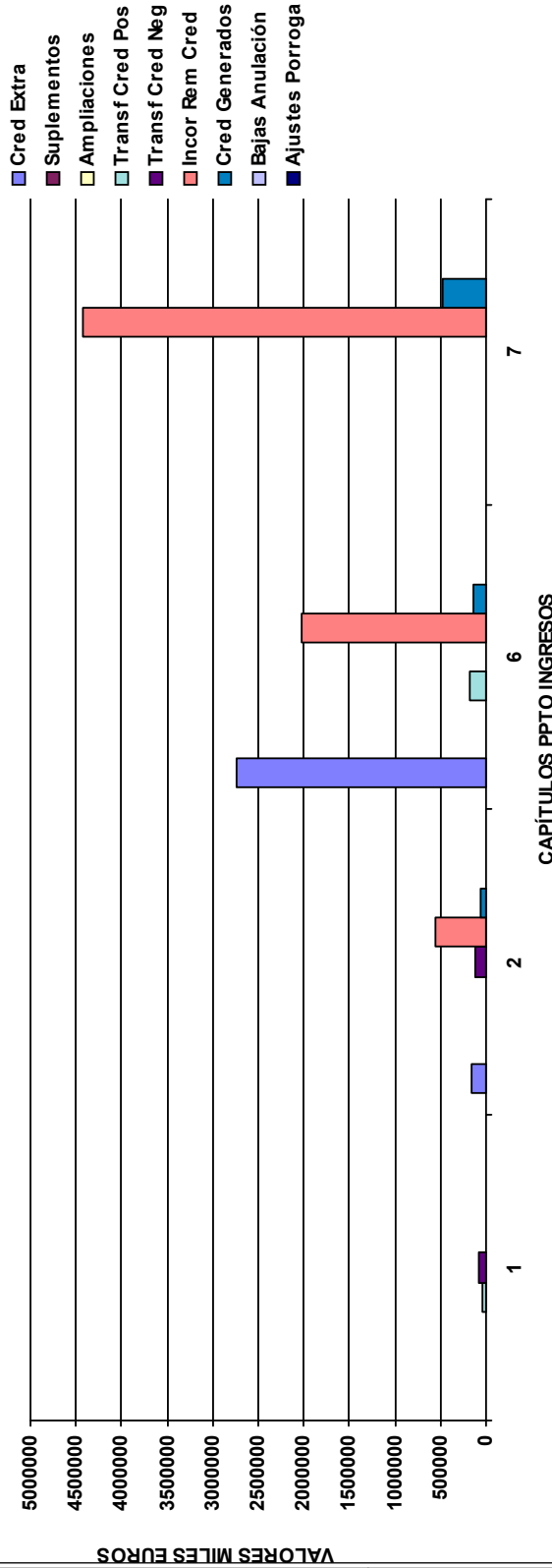
Data de Referencia: 31/12/2020

**EXERCICIO CORRENTE  
ORZAMENTO DE GASTOS**

Modificacións de crédito

APLICACIÓN PRESUPUESTARIA	DESCRIPCIÓN	CRÉDITOS EXTRAORD.	SUPLEMENTOS DE CRÉDITO	TRANSFERENCIAS DE CRÉDITO		INCORPORAC. REMANENTES DE CRÉDITO	CRÉDITOS XERADOS INGRESOS	BAIXAS POR ANULACIÓN	AJUSTES POR PRORROGA	TOTAL MODIFICACIONES
				POSITIVAS	NEGATIVAS					

**MODIFICACIONES DE CRÉDITO**



Copia del documento - Xerencia de Urbanismo - Vigo  
EXPEDIENTE 13156\_407

Data impresión: 08/02/2021 11:05  
Páxina 2 de 2  
CSV: 24EA8A-DBB653-28D156-Q7DSAT-81GBSE-EH

Pode validar e/ou obter copia electrónica do documento utilizando o código QR da esquerda ou o código de verificación na dirección <http://www.vigo.org/csv>



Copia do documento - Xerencia de Urbanismo - Vigo  
EXPEDIENTE 13156\_407

Data impresión: 08/02/2021 11:07 Páxina 1 de 19  
CSV: 2DE184-DAB95H-3AAAD8-W1JJ9V-G8Y3YD-EH

Pode validar e/ou obter copia electrónica do documento utilizando o código QR da esquerda ou o código de verificación na dirección <http://www.vigo.org/csv>

**CONCELLO  
DE VIGO**



INTERVENCIÓN

LIQUIDACIÓN DO ORZAMENTO DO ORGANISMO AUTÓNOMO XERENCIA MUNICIPAL DE URBANISMO, EXERCICIO  
ECONÓMICO 2020

O orzamento de cada exercicio liquidarase en cuanto á recadación de dereitos e o pagamento de obrigas, ao 31 de decembro do ano natural correspondente quedando a cargo da Tesourería local os ingresos e pagamentos pendentes, segundo os respectivos recoñecementos. En cumprimento do previsto no artigo 101 do texto refundido da lei Reguladora das Facendas Locais e 89.1 e 92 do Real Decreto 500/1990, de 20 abril, procédese a confeccionar a Liquidación do Orzamento do Organismo Autónomo Administrativo dependente do Concello de Vigo XERENCIA MUNICIPAL DE URBANISMO, correspondente ao ano 2020.

Normativa

A normativa reguladora da Liquidación dos orzamentos atópase recollida nos seguintes textos legais e regulamentarios:

- Real Decreto Lexislativo 2/2004, de 5 de marzo, polo que se aproba o Texto Refundido da Lei Reguladora das Facendas Locais (TRTRFL).
- Regulamento Orzamentario (R.P.), aprobado polo Real Decreto 500/1990, de 20 de abril (B.O.E. núm. 101, de 27 de abril, corrección de erros no B.O. núm. 136, de 7 de xuño de 1990), (arts. 89 a 105 ).
- Instrución do Modelo Normal de Contabilidade para a Administración Local, aprobada pola Orde do Ministerio de Economía e Facenda 4041/2004, de 23 de novembro, pola que se aproba a Instrución do Modelo Normal de Contabilidade Local.
- Real Decreto 1463/2007, de 2 de novembro, polo que se aproba o regulamento de desenvolvemento da Lei 18/2001 de estabilidade orzamentaria.
- Lei Orgánica 2/2012, de 27 de abril, de Estabilidade Orzamentaria e Sustentabilidade Financeira (LOEoSF).



Copia do documento - Xerencia de Urbanismo - Vigo  
EXPEDIENTE 13156\_407

Data impresión: 08/02/2021 11:07 Páxina 2 de 19  
CSV: 2DE184-DAB95H-3AAAD8-W1JJ9V-G8Y3YD-EH

Pode validar e/ou obter copia electrónica do documento utilizando o código QR da esquerda ou o código de verificación na dirección <http://www.vigo.org/csv>

- Lei Orgánica 9/2013, de 20 de decembro, de control da débeda comercial no sector público.
- Lei 51/2002, de 27 de decembro, de reforma de la Lei 39/1988, de 28 de decembro, Reguladora de las Facendas Locais.
- Lei 7/1985, de 2 de abril, Reguladora das Bases de Réxime Local coa modificación introducida pola Lei 57/2003, de 16 de decembro, para a modernización do goberno local.
- Lei 27/2013, de 27 de decembro, de Racionalización e Sustentabilidade da Administración Local (LRSAL)
- Orde de Economía e Facenda 3665/2008, de 3 de decembro, pola que se aproba a estrutura orzamentaria das entidades locais.
- Orde HAP/2105/2012, de 1 de outubro, pola que se desenvolve as obrigas de subministración de información previstas na Lei Orgánica 2/2012, de 27 de abril, de Estabilidade Orzamentaria e Sustentabilidade Financeira.
- Orde HAP/2082/2014, de 7 de novembro, pola que se modifica a Orde HAP/2105/2012, de 1 de outubro, pola que se desenvolve as obrigacións de subministración de información previstas na Lei Orgánica 2/2012, de 27 de abril, de Estabilidade Orzamentaria e Sustentabilidade Financeira.

Liquidación e Resultado Orzamentario

Da normativa reseñada, e máis concretamente, dos artigos 191.1 do Texto Refundido da Lei Reguladora das Facendas Locais, aprobado polo Real Decreto Lexislativo 2/2004, de 5 de marzo, en adiante TRLRFL, e artigo 93.1 do R.P, aprobado polo Real Decreto 500/1990, o orzamento de cada exercicio liquidarase canto á recadación de dereitos e ao pagamento de obrigas ao 31 de decembro de cada ano, e porá de manifesto:

- Ø Respecto do Estado de Gastos do Orzamento, e para cada aplicación orzamentaria, os créditos iniciais, as súas modificacións e os créditos definitivos: gastos autorizados e comprometidos, as obrigas recoñecidas e os pagamentos realizados.
- Ø Respecto do Estado de Ingresos do Orzamento, e para cada un dos conceptos, as previsións iniciais, as súas modificacións e as previsións definitiva dereitos recoñecidos e anulados así como os recadados netos.
- Ø Respecto das operacións do Orzamento pechado, para os ingresos, as modificacións das previsións, dereitos anulados, dereitos cancelados, recadados pendente de cobro. En canto ás obrigas, o saldo inicial, as modificacións, pagamentos feitos e obrigas pendentes a 31 de decembro.



Copia do documento - Xerencia de Urbanismo - Vigo  
EXPEDIENTE 13156\_407

Data impresión: 08/02/2021 11:07 Páxina 3 de 19  
CSV: 2DE184-DAB95H-3AAAD8-W1JJ9V-G8Y3YD-EH

Pode validar e/ou obter copia electrónica do documento utilizando o código QR da esquerda ou o código de verificación na dirección <http://www.vigo.org/csv>

Ø Como consecuencia da liquidación, e de acordo co previsto nos artigos. 191.2 do TRLRFL e 93.2 do R.P, teñen que quedar determinados, polo seu cará

obligatorio:

- ▮ Resultado Orzamentario.
- ▮ Remanente de Tesourería.
- ▮ Os Remanentes de crédito
- ▮ Os dereitos pendentes de cobro e as obrigas pendentes de pagamento a 31 de decembro, do orzamento corrente e pechados.

Aos efectos de medir os resultados, tamén se incorporará ao informe, distintos indicadores e magnitudes comparadas, de tal xeito que poda facerse unha comparativa dos estados de execución, pagos, liquidez e demais datos e magnitudes de interese.

O Resultado Orzamentario do exercicio (art. 96 R.P. e OMEH 4041/2004.), virá determinado pola diferenza entre:

- € Os dereitos orzamentarios liquidados por operacións correntes non financeiras, nos seus valores netos, é dicir, deducidos aqueles que, por calquera motivo, foran anulados; e as obrigas recoñecidas por operacións correntes non financeiras, nos seus valores netos, é dicir, deducidas aquelas que, por calquera motivo, fosen anuladas, conformando estas dúas magnitudes o resultado das operacións correntes. Do mesmo xeito, calcularase o resultado das operacións de capital non financeiras. O resultado será o chamado Resultado Orzamentario do exercicio por Operacións non financeiras (RPENF).
- € Calcularase igualmente, o resultado das operacións financeiras pola diferenza entre os valores netos dos dereitos recoñecidos por activos e pasivos financeiros e as obrigas recoñecidas netas.

O resultado anterior, dará lugar ao cálculo do Resultado Orzamentario do exercicio, que deberá ser obxecto de axustes. En execución do previsto no artigo 17 do R.P, o resultado deberá axustarse por:

- Ø As desviacións de financiamento, derivadas de gastos con financiamento afectado tanto positivas como negativas, e
- Ø Os créditos gastados correspondentes a modificacións orzamentarias que sexan financiadas con Remanente Líquido de Tesourería para gastos xerais.

As operacións de liquidación do Orzamento, documentadas no modelo de Estado de Liquidación do Orzamento, reflectirá, respecto ao Orzamento de Gastos correspondentes "remanentes de crédito", constituídos polos saldos de créditos definitivos non afectados ao cumprimento de obrigas recoñecidas (artigo 17



Copia do documento - Xerencia de Urbanismo - Vigo  
EXPEDIENTE 13156\_407

Data impresión: 08/02/2021 11:07 Páxina 4 de 19  
CSV: 2DE184-DAB95H-3AAAD8-W1JJ9V-G8Y3YD-EH

Pode validar e/ou obter copia electrónica do documento utilizando o código QR da esquerda ou o código de verificación na dirección <http://www.vigo.org/csv>

TRLRFL, e artigo 98 R.P), e porá de manifesto os créditos orzamentarios, os comprometidos, as obrigas recoñecidas, os pagos e as obrigas pendentes de paga a fin de exercicio.

#### Remanente de Tesourería

O Remanente de Tesourería regulado polo artigo 191.2 do TRLRFL, artigos 101 a 104 do R.P. e Regras 81 a 86 da Orde de EHA 4041/20014, pola que aproba a Instrución do Modelo Normal de Contabilidade Local, calcularase segundo os seguintes compoñentes da contabilidade xeral:

#### Fondos líquidos de Tesourería a fin de exercicio.

Ø Saldos das contas que integran o subgrupo 57, Regra 84 da IMNCL (contas 570, 571, 573, 574.1, 575.1, 575.9, 577 e 578).

#### Dereitos pendentes de cobro en fin de exercicio, Regra 85 da Instrución do Modelo Normal de Contabilidade Local:

Ø De Orzamento Corrente, conformados polos saldos das divisionarias da conta 430.

Ø De Orzamento Pechados, conformados polos saldos das divisionarias da conta 431.

Ø De dereitos pendentes de saldos de debedores non orzamentarios, conformados polas seguintes contas: 260, Fianzas constituídas a longo prazo,

Depósitos constituídos a longo prazo, 440, Debedores por IVA repercutido, 442, debedores por servizos de recadación, 449, Outros debedores non orzamentarios, 470, 471, correspondentes a saldos debedores con Administracións Públicas, 472, Facenda Pública por IVA soportado, 565, 566, Fianzas

Depósitos constituídos a curto prazo saldo debedor e saldo debedor da conta 456.

minorados con:

Ø Ingresos pendentes de aplicación: conta 554 e 559, tendo en conta as súas divisionarias.

Obrigas pendentes de pagamento en fin de exercicio, Regra 86 da Instrución do Modelo Normal de Contabilidade Local.

Ø Pendentes de pagamento de exercicio corrente, conta 400.

Ø Pendentes de pagamento de exercicios anteriores, conta 401.

Ø De saldos de contas de acredores non orzamentarios: conta 180, 185, Fianzas e Depósitos recibidos a longo prazo, conta 410, acredores por IVA soportado, 414, Entes públicos acredores por recadación de recursos, a divisionaria da 416, polas ordes de pagamento non orzamentarias que e:



Copia do documento - Xerencia de Urbanismo - Vigo  
EXPEDIENTE 13156\_407

Data impresión: 08/02/2021 11:07 Páxina 5 de 19  
CSV: 2DE184-DAB95H-3AAAD8-W1JJ9V-G8Y3YD-EH

Pode validar e/ou obter copia electrónica do documento utilizando o código QR da esquerda ou o código de verificación na dirección <http://www.vigo.org/csv>

pendentes de pagamento, 419, Outros acredores non orzamentarios, 453, Entes Públicos por ingresos pendentes de liquidar, 456, Entes Públicos c/ efectivo, 475, 476, saldos acredores de Administracións Públicas, 477, Facenda Pública IVA repercutido, 502, 507, 522 e 525 por empréstitos e Operación de Tesourería, 560, 561, Fianzas e Depósitos recibidos a curto prazo.

minorados con:

Ø Saldo da conta 555 e 558.1, Pagamentos pendentes de aplicación e provisiones para anticipos de caixa fixa pendentes de xustificación.

Ø Remanente de Tesourería total conformado polos fondos líquidos máis os dereitos pendentes de cobro menos as obrigas pendentes de pagamento axustado por:

Ø Dereitos de difícil ou imposible recadación, segundo os criterios que a este respecto fixe a propia entidade, de acordo co establecido no artigo 191.2 TRLRFL e 103 do R.P., así como nas Bases de Execución do Orzamento.

Ø Polo exceso de financiamento afectado.

Ø Remanente de Tesourería, unha vez así calculado, se resultase cun saldo "positivo", conforma un remanente para gastos xerais, constituíndo un recurso financiar modificacións de crédito no orzamento do exercicio seguinte (artigos 177.4 e 182 do TRLRFL, e artigos. 36, 48 e 104.2 do RP), sempre dentro dos límites que establece o artigo 12 da LOEoSF en canto ao cumprimento da Regra de Gasto e do Teito de Gasto.

No caso de liquidación do orzamento con Remanente de Tesourería "negativo", o Pleno da Corporación procederá, na primeira sesión que celebre posteriormente á aprobación da liquidación orzamentaria, á redución de gastos no Orzamento por unha contía igual ao déficit producido, e de non ser posible redución do gasto, poderá concertar unha operación de crédito (nos termos e co quórum requirido polo artigo 177.5 do TRLRFL en relación co artigo 47.2 da L 7/1985, de 2 de abril, Reguladora das Bases do Réxime Local LBRL, polo importe do Remanente de Tesourería negativo).

Incorpóranse de seguido os estados de execución dos orzamentos aos efectos de facer a avaliación sobre os mesmos.



Estado de gastos

Capítulos	Estado de gastos do orzamento da Xerencia Municipal de Urbanismo							
	Iniciais	Modificacións	Definitivos	Obrigas R. Netas	% S/definitivos	Pagos	% S/Obrigas	P. Pendentes
I	5.423.369,74	-50.000,00	** Expresión errónea**	4.872.402,80	90,68%	4.872.402,80	100,00%	,00
II	1.935.197,55	624.651,93	** Expresión errónea**	994.902,59	38,87%	994.902,59	100,00%	,00
IV	,00	,00	** Expresión errónea**	,00	0,00%	,00	0,00%	,00
VI	328.038,02	5.060.105,58	** Expresión errónea**	659.576,67	12,24%	621.193,65	94,18%	38.383,02
VII	60.000,00	4.896.334,34	** Expresión errónea**	987.148,59	19,92%	987.148,59	100,00%	,00
VIII	32.000,00	,00	** Expresión errónea**	12.000,00	37,50%	12.000,00	100,00%	,00
TOTAL	** Expresión errónea**	** Expresión errónea**	** Expresión errónea**	** Expresión errónea**	41,10%	** Expresión errónea**	99,49%	** Expresión errónea**

Estado de Ingresos

Capítulos	Estado de ingresos do orzamento da Xerencia Municipal de Urbanismo							
	Iniciais	Modificacións	Definitivos	Dereitos R. Netos	% S/definitivos	Recadación	% S/D.R. Netos	DR. Pendentes
III	1.442.150,71	,00	** Expresión errónea**	1.243.188,03	86,20%	1.241.688,03	99,88%	1.500,00
IV	6.303.454,60	160.800,00	** Expresión errónea**	5.990.765,00	92,67%	5.990.765,00	100,00%	,00
V	1.000,00	46.000,00	** Expresión errónea**	46.200,10	98,30%	46.200,10	100,00%	,00
VI	,00	130.306,42	130.306,42	130.306,42	100,00%	130.306,42	100,00%	,00



Copia do documento - Xerencia de Urbanismo - Vigo  
EXPEDIENTE 13156\_407

Data impresión: 08/02/2021 11:07 Páxina 7 de 19  
CSV: 2DE184-DAB95H-3AAAD8-W1JJ9V-G8Y3YD-EH

Pode validar e/ou obter copia electrónica do documento utilizando o código QR da esquerda ou o código de verificación na dirección <http://www.vigo.org/csv>

VII	,00	321.950,00	** Expresión errónea**	348.128,73	108,13%	348.128,73	100,00%	,00
VIII	32.000,00	9.872.035,43	9.904.035,43	15.000,00	46,87%	3.875,00	25,83%	11.125,00
TOTAL	** Expresión errónea**	** Expresión errónea**	** Expresión errónea**	** Expresión errónea**	92,13%	** Expresión errónea**	99,84%	** Expresión errónea**

Os valores que se amosan nos estados liquidatorios, teñen incas por porcentaxes de execución. No estado de gastos, as obrigas recoñecidas, os pagamentos e as obrigas pendentes de pagamento ao peche. No estado de ingresos, os recoñecementos de dereitos, a recadación neta e os ingresos pendentes de cobro ou de aplicación. Neste último caso, non se aplicaron á tesourería os dereitos recoñecidos que financiarán a incorporación de remanentes.

#### Estado de gastos

Na análise dos estados de execución, a baixa porcentaxe de recoñecemento de obrigas, 41,10 por 100, ten a súa orixe na inclusión no capítulo VII partidas de subvencións para rehabilitación de vivendas como consecuencia das aportacións feitas por outras administracións para ese fin. Ditos créditos de obxecto de incorporación de remanentes por ter un financiamento afectado. Por outra banda, no último trimestre de 2020 aprobouse un crédito extraordinario afectado a tres partidas do capítulo VI, e que non chegou a executarse, polo que deberá incorporarse como remanente ao orzamento do exercicio 2021.

Das obrigas recoñecidas (26.030,65 euros) foron pagadas un 99,49 por 100, porcentaxe superior á do exercicio 2019. Únicamente quedaron obrigas pendentes de pagamento no capítulo VI, por importe de 38.383,02 euros. O resto foron pagadas no exercicio.

Os indicadores de execución máis baixos en relación co crédito definitivo corresponden aos capítulos VI e VII. O capítulo I, tivo unha execución do 90,6 por 100, porcentaxe alto se se ten en conta que hai varias vacantes sen cubrir. En canto ao capítulo II, a súa execución foi dun 38,87 por 100, moi inferior á do exercicio anterior.

#### Estado de ingresos

Os niveis de execución dos estados de ingresos son bastante elevados, aínda que a execución dos dereitos recoñecidos en relación coas previstas definitivas, 92,13%, foi inferior á do exercicio anterior, que acadou o 100,91%. Tendo en conta a redución da actividade económica provocada pola pandemia





Copia do documento - Xerencia de Urbanismo - Vigo  
EXPEDIENTE 13156\_407

Data impresión: 08/02/2021 11:07 Páxina 8 de 19  
CSV: 2DE184-DAB95H-3AAAD8-W1JJ9V-G8Y3YD-EH

Pode validar e/ou obter copia electrónica do documento utilizando o código QR da esquerda ou o código de verificación na dirección <http://www.vigo.org/csv>

coronavirus, considérase que a execución dos estados de ingresos acadou un nivel aceptable, dadas as circunstancias. Polo que respecta á recadación, supuxo por cento fronte ao 97,13 por 100 do ano 2019. No indicador non se está a tomar en consideración o financiamento con remanentes.

Das previsións feitas de ingresos propios do Organismo, previstos no capítulo III do estado de ingresos, recoñécéronse de ~~860,23~~ **908,23** sobre as previsións definitivas, fronte a ~~103,22~~ por 100 do ano 2019. Como se dixoa pandemia de coronavirus, e a consecuenete paralización da actividade, tiveron incidencia nos indicadores de execución dos ingresos ~~proprios~~ recadación deste capítulo tivo unha porcentaxe alta, representou ~~99,88~~ por 100 sobre os dereitos recoñecidos.

O nivel de execución do estado de gastos, xunto coa coherencia entre o previsto e o recoñecido, ten uns efectos positivos na liquidación dos esta orzamentarios, xerando un Remanente de tesourería positivo.

A dependencia da Entidade Matriz, aumenta respecto do exercicio anterior.

Xerencia M. Urbanismo	% de dependencia da Entidade Matriz (IV e VIII DRN) período					
	2015	2016	2017	2018	2019	2020
	54,14	76,8	54,09	41,64	64,26	77,05

Cálculo do Resultado Orzamentario e estado do mesmo

Hai axustes no cálculo desta magnitude, xa que se executaron gastos con financiamento afectado, polo que hai desviacións negativas e positivas.

O resultado en termos de gastos e dereitos liquidados por operacións correntes non financeiras, sen ~~247.553,63~~ euros.

O saldo do resultado orzamentario axustado, é positivo en 835.580,11 euros.

Os proxectos que son obxecto dos axustes, figuran no estado de desviacións de financiamento afectado, estado MEM 2041\_04, que resumido ter seguintes desviacións:



Copia do documento - Xerencia de Urbanismo - Vigo  
EXPEDIENTE 13156\_407

Data impresión: 08/02/2021 11:07 Páxina 9 de 19  
CSV: 2DE184-DAB95H-3AAAD8-W1JJ9V-G8Y3YD-EH

Pode validar e/ou obter copia electrónica do documento utilizando o código QR da esquerda ou o código de verificación na dirección <http://www.vigo.org/csv>

Desviacións por xectos con financiamento afectado			
Desviacións do Exercicio		Desviacións Acumuladas	
Positivas	Negativas	Positivas	Negativas
452.256,42	1.040.278,90	7.148.953,23	,00

Resultado Orzamentario	Organismo Autónomo Xerencia Municipal de Urbanismo		
	De réitos Recoñecidos Netos	Obrigas Recoñecidas Netas	Axustes
a) Operacións correntes	7.280.153,13	5.867.305,39	1.412.847,74
b) Transaccións de capitais	478.435,15	1.646.725,26	-1.168.290,11
c) Activos financeiros	15.000,00	12.000,00	3.000,00
d) Pasivos financeiros	0,00	0,00	0,00
<b>1. RESULTADO ORZAMENTARIO EXERCICIO</b>	<b>7.773.588,28</b>	<b>7.526.030,65</b>	<b>247.557,63</b>
<b>Axustes</b>			
3. Créditos gastos de financiamento con R TGX			0,00
4. Desviacións de financiamento negativas do exercicio			1.040.278,90
5. Desviacións de financiamento positivas do exercicio			452.256,42
<b>RESULTADO ORZAMENTARIO AXUSTADO</b>			<b>835.580,11</b>

Unha vez feitos os axustes tanto polas desviacións positivas como negativas do exercicio, o resultado é de 835.580,11 euros positivos, fronte



Copia do documento - Xerencia de Urbanismo - Vigo  
EXPEDIENTE 13156\_407

Data impresión: 08/02/2021 11:07 Páxina 10 de 19  
CSV: 2DE184-DAB95H-3AAAD8-W1JJ9V-G8Y3YD-EH

Pode validar e/ou obter copia electrónica do documento utilizando o código QR da esquerda ou o código de verificación na dirección <http://www.vigo.org/csv>

1.061.368,04 euros positivos do ano 2019. En todo caso, é necesario continuar coa planificación na execución do gasto, de tal xeito que se vaia executando o e de gastos en función da recadación e cumprimento das previsións de ingresos.

Por oitavo ano consecutivo, o resultado orzamentario é positivo, como consecuencia dunha orzamentación, en canto as previsións de ingresos, máis ac coa conxuntura económica, xerando unha situación de mellora na tesourería.

### Cálculo do Remanente de Tesourería

O Remanente de Tesourería total, calculado de acordo ao previsto nas Regras 81 a 87 da IMNCL, ten un resultado positivo de 14.998.564,93 euros, supe ao resultado do exercicio 2019.

### Estado de Remanente de Tesourería

Compoñentes	Ano 2020
1. (+) Fondos Líquidos	14.223.257,80
2. (+) Dereitos pendentes de cobro	
(+) De Orzamentos Correntes	12.625,00
(+) De Orzamentos Pechados	1.745.363,27
(+) De Operacións non Orzamentarias	27.400,51
3. (-) Obrigas pendentes de Pagamento	
(+) De Orzamentos Correntes	38.383,02
(+) De Orzamentos Pechados	358,72
(+) De Operacións non Orzamentarias	723.424,85
4. (+) Parada pendente de aplicación	
(-) Cobros reatizados de aplicacións definitivas	247.915,06
(+) Parada pendente de aplicacións definitivas	0,00
<b>IRemanente de Tesourería Total (1 + 2 + 3)</b>	<b>14.998.564,93</b>
<b>II Saldo de dúbidos de cobro</b>	<b>1.695.462,77</b>



Copia do documento - Xerencia de Urbanismo - Vigo  
EXPEDIENTE 13156\_407

Data impresión: 08/02/2021 11:07 Páxina 11 de 19  
CSV: 2DE184-DAB95H-3AAAD8-W1JJ9V-G8Y3YD-EH

Pode validar e/ou obter copia electrónica do documento utilizando o código QR da esquerda ou o código de verificación na dirección <http://www.vigo.org/csv>

III Excesos de financiación afectada	7.148.953,23
IV Remanente Tesorero para Gastos Xerais (I-II-III)	6.154.148,93

Existen saldos pendentes de cobro de exercicios pechados por unha contía de 1.745.363,27 euros, cunha recadación no exercicio do 13,68 por 100, 276.694,40 euros. Dos saldos pendentes de cobro de 17.600,20 euros, corresponden ao capítulo III do estado de ingresos. A dotación para saldos de dúbidoso cobro que se está a face pola contía de 695.462,77 euros, representa un 94 por 100 do total, e realízase segundo o criterio xeral previsto nas bases de Execución do orzamento para a dotación de saldos de dúbidoso cobro.

Dotación a saldos de dúbidoso cobro

ANOS	COEFICIENTES	CAPÍTULOS
1	0,80	I,II,III e V
2	0,85	I,II,III e V
3	0,90	I,II,III e V
4	0,95	Todos
5 ou máis	1,00	Todos

Dereitos e obrigas orzamentarias pendentes de cobro e de pagamento de exercicio corrente e de exercicios pechados ao peche do exercicio

Capítulo orzamentario	Exercicio corrente		Exercicios pechados	
	Dereitos pendentes	Obrigas pendentes	Dereitos pendentes	Obrigas pendentes
I	,00	,00	,00	,00
II	,00	,00	,00	,00
III	1.500,00	,00	1517.600,20	,00



IV	,00	,00	20.138,38	,00
VI	,00	38.383,02	,00	,00
VII	,00	,00	202.499,69	,00
VIII	11.125,00	,00	5.125,00	,00
Total	** Expresión en rónnea **	** Expresión en rónnea **	** Expresión en rónnea **	** Expresión en rónnea **

Estado de saldos non orzamentarios que conforman o Remanente Líquido de Tesourería

Saldos non orzamentarios			
Debedores	Acredores	Ingresos pendentes de aplicación	Pagos pendentes de aplicación
27.400,51	723.424,85	247.915,06	,00

Os saldos debedores correspóndense coa conta de anticipos e préstamos concedidos.

Os saldos acredores, atópanse basicamente nas contas coa Facenda Pública, Fianzas e depósitos, Tesourería da Seguridade Social, e outros acredores orzamentarios.

Figuran cobros pendentes de aplicación definitiva por importe de 247.915,06 euros. 109.060,28 euros son ingresos procedentes dos alugueres de vivendas municipais. A conta 55437, obros pendentes de aplicación, presenta un saldo de 208.853,26 euros. 66.001,52 euros son produto do PMS, pendente de aplicar ao orzamento.

O importe dos cobros realizados pendentes de aplicación definitiva ten influencia sobre o Remanente de Tesourería, que nun principio se ve rebaixado ese importe.



Copia do documento - Xerencia de Urbanismo - Vigo  
EXPEDIENTE 13156\_407

Data impresión: 08/02/2021 11:07 Páxina 13 de 19  
CSV: 2DE184-DAB95H-3AAAD8-W1JJ9V-G8Y3YD-EH

Pode validar e/ou obter copia electrónica do documento utilizando o código QR da esquerda ou o código de verificación na dirección <http://www.vigo.org/csv>

Tesourería

O saldo líquido da tesourería ao peche do ano 2020 acadou un importe de 4.223.257,80 euros superior á liquidez ao peche do ano 2019 en 608.033,23 euros

Hai, sen lugar a dúbidas, unha consolidación da mellora na situación financeira do Organismo Autónomo, que ten o seu fundamento na adecuación do estado de ingresos a conxuntura económica, e dicir, unhas previsións máis realistas e unha adecuación á execución dos gastos.

Aforro neto

A fórmula de cálculo desta magnitude é a prevista no artigo 53.1 do TRLRFL.

$$\text{Aforro neto} = \sum (\text{Dchos.Rec.netos, capitulos I a V de ingresos} - \text{Obl.recon.netas Obr.Rec.RTGX}) + \text{anualidade teórica de amortización III} - \text{Axustes}$$

"A diferenza entre os dereitos liquidados polos capítulos un a cinco, ambos inclusive, do estado de ingresos, e das obrigas recoñecidas polos capítulos dous e catro do estado de gastos, deducidas aquelas que están financiadas con Remanente Líquido de Tesourería, minorada no importe dunha anualidade teórica de amortización da operación de endebedamento proxectada e de cada un dos préstamos e empréstitos propios e avalados a terceiros pendentes de reembolso anualidade teórica de amortización..., determinarase en todo caso, en termos constantes..."

Ademais, aos efectos do seu cálculo, deducirase dos ingresos correntes non financeiros, aqueles que están afectados a operacións de capital, entre outras contribucións especiais asociadas a investimentos, os ingresos de aproveitamentos urbanísticos, os ingresos e Patrimonio Municipal do Chan afectado a investimentos. Igualmente, deberanse deducir aqueles outros que non teñan o carácter de estables ou permanentes.

Capítulo	Organismo Autónomo de Xerencia Municipal de Urbanismo	
	Dereitos Recoñecidos	Obrigas Recoñecidas
	netos	netas
I		-4.872.402,80
II		-994.902,59
III	1.243.188,03	
IV	5.990.765,00	
V	46.200,10	
Aforro sen axustes	** Expresión en euros **	** Expresión en euros **



Copia do documento - Xerencia de Urbanismo - Vigo  
EXPEDIENTE 13156\_407

Data impresión: 08/02/2021 11:07 Páxina 14 de 19  
CSV: 2DE184-DAB95H-3AAAD8-W1JJ9V-G8Y3YD-EH

Pode validar e/ou obter copia electrónica do documento utilizando o código QR da esquerda ou o código de verificación na dirección <http://www.vigo.org/csv>

(-) Aproveitamentos Urbanísticos contab. No concepto 397		,00
(-) Contribucións especiais		,00
Axustes		,00
Aforo Bruto		** Expresión en róna**
(+) Obrigacións das con R emanente de Tesourería para Gastos Xerais		,00
Aforo Neto		1.412.847,74

Unha vez feitos os axustes correspondentes, resulta un aforro neto de 1.412.847,74 euros, inferior ao aforro neto do ano 2019 de 1.592.433,82 euros.

O cálculo da anualidade teórica de cada unha das operacións de préstamo ou endebedamento, en termos constantes, non procede, xa que o Orga Autónimo non ten concertada operación algunha de endebedamento.

Non se financiaron brigas con Remanente de Tesourería para Gastos Xerais, polo que corresponde facer axuste Non foi contabilizado ingreso algún no concepto 397. Non hai rexistro algún por ingresos derivados da imposición de contribucións especiais.

En todo caso, tendo en conta que este Organismo Autónimo non concerta operacións de débeda, que a Entidade Matriz é quen ten que dar conta dun aforro neto positivo nos termos do perímetro de consolidación, o dato de aforro neto dos OO.AA, non ten máis repercusión, tendo a súa explicación ~~menor~~ ingresos que no ano precedente.

Nivelación Orzamentaria Interna

- Ingresos ordinarios: Capítulos III, IV e V (Taxas e outros ingresos, Transferencias correntes e Ingresos Patrimoniais).
- Gastos ordinarios: Capítulos I (Gastos de Persoal), II (Gastos en bens correntes e servizos) e IV (Transferencias correntes).

A comparación de ingresos e gastos "ordinarios", que se diferencia da clasificación orzamentaria de "correntes", pola exclusión das contribucións especiais (recurso extraordinario afecto a gastos de investimento) e a inclusión das amortizacións financeiras (por ser gasto ordinario), permite deducir se existe aforro. A diferenza positiva entre recursos e gastos "permanentes", o que, indirectamente, reflicta se se cumpre "a afectación legal de recursos a gastos de investimento" comprobación derivase da confrontación dos ingresos e os gastos "extraordinarios" que se diferencian dos de "capital" da clasificación orzamentaria, pola inclusión



Copia do documento - Xerencia de Urbanismo - Vigo  
EXPEDIENTE 13156\_407

Data impresión: 08/02/2021 11:07

Páxina 15 de 19

Pode validar e/ou obter copia electrónica do documento utilizando o código QR da esquerda ou o código de verificación na dirección <http://www.vigo.org/csv>

CSV: 2DE184-DAB95H-3AAAD8-W1JJ9V-G8Y3YD-EH

exclusión recíprocas sinaladas anteriormente, como se dixo, ao non existir ingresos de contribucións especiais nin amortización de endebedamento, a nivel interna, o aforro neto legal e o aforro económico son iguais, sen prexuízo dos axustes que en cada caso procedan.

#### Estabilidade Orzamentaria

O Real Decreto 1463/2007, de 2 de novembro, polo que se aproba o regulamento de desenvolvemento da Lei 18/2001 de estabilidade orzamentaria, o artigo 16 da precitada norma, impón á Intervención Local a obriga de elevar ao Pleno un informe sobre o cumprimento do obxectivo de estabilidade orzamentaria. Este informe terá carácter independente e incorporarse ao emitido de acordo ao previsto no artigo 191.3 do texto refundido da Lei reguladora das Facendas Locais artigo 11 da Lei 2/2012, de 27 de abril, de Estabilidade Orzamentaria e Sustentabilidade Financeira, establece a obriga de que a aprobación, execución e de actuacións que afecten aos gastos e ingresos das administracións públicas, quedarán sometidas ao principio de estabilidade orzamentaria.

#### Cálculo da Regra de Gasto

A regra de gasto á que fai referencia o artigo 12 da Lei Orgánica 2/2012, de 27 de abril, LOEoSF, establece que a variación do gasto computable Administración Central, as Comunidade Autónoma e das Corporacións Locais, non poderá superar a taxa de referencia de crecemento do PIB de medio prazo economía española.

A regra de gasto debe cumprirse para o gasto da Corporación Local unha vez consolidadas e eliminadas as transferencias dadas entre as unidades que integran a Corporación Local e que se inclúen no artigo 2.1 da Lei 2/2012, polo que se remite á análise que se realice no expediente de liquidación do Orzamento Xeral do Concello de Vigo para o ano 2020.

En concreto para este exercicio, dado o actual contexto de pandemia, o Congreso dos Deputados, en sesión de 20 de outubro de 2020, acordou a suspen da regra de gasto establecida por Lei Orgánica 2/2012 de Estabilidade Orzamentaria e Sotibilidade Financeira.

#### Remanentes de Crédito

Remanentes Comprometidas

Remanentes non comprometidas





Copia do documento - Xerencia de Urbanismo - Vigo  
EXPEDIENTE 13156\_407

Data impresión: 08/02/2021 11:07 Páxina 16 de 19  
CSV: 2DE184-DAB95H-3AAAD8-W1JJ9V-G8Y3YD-EH

Pode validar e/ou obter copia electrónica do documento utilizando o código QR da esquerda ou o código de verificación na dirección <http://www.vigo.org/csv>

Incorporables	Non Incorporables	Incorporables	Non Incorporables
14.078,54	,00	10.769.587,97	,00

Os remanentes de crédito nos casos en que sexa posible, serán obxecto da tramitación dun expediente de modificación orzamentaria, no que se incorporará salvo renuncia expresa, todos aqueles gastos asociados a proxectos que teñan financiamento afectado, así como aqueles outros, que con independencia de financiamento, estean comprometidos, sempre e cando non fosen incorporados xa no ano precedente e non teñan financiamento afectado.

O saldo dos remanentes de crédito que xorden da liquidación do orzamento que non teñen financiamento afectado, non serán incorporados ao orzamento 2020 por distintas causas: en primeiro lugar por non cumprirse a condición de estar comprometidos e por non estar en algunha das excepcións previstas no artigo 182 do TRLRFL, en segundo lugar, por non dar cumprimento a regra de gasto.

Unha das excepcións previstas é a existencia de financiamento afectada asociada a algún dos saldos que conforma os remanentes. Do remanente de tesourería, ponse de evidencia un exceso de financiamento por unha contía de 7.148.953,23 euros, que deberá ser obxecto dunha modificación orzamentaria para a súa incorporación como remanentes con financiamento afectado. A execución destes gastos, non terán a condición de computables aos efectos da regra de gasto, por tratarse de financiamento doutras administracións públicas coa condición de recursos afectados aos devanditos proxectos.

Así mesmo, os gastos que figuran no capítulo VII, teñen ademais a condición de gastos comprometidos, polo tanto, están a cumprir dúas condicións, esta excepción prevista no artigo 182 do TRLRFL e ademais, ter a cualificación de financiamento afectado.

Por último, deberán incorporarse os remanentes de crédito por importe de 2.885.000,00 euros, procedentes da modificación 8/20, crédito extraordinaria financiado co remanente líquido de tesourería, por terse levado a efecto no derradeiro trimestre do exercicio.

Modificacións Orzamentarias

Institución	C r é d i t o s E x t r a o r d i n a r i o s	S u p l e m e n t o s d e C r é d i t o	A m p l i a c i ó n s d e C r é d i t o	T r a n s f e r e n c i a s		I n c o r p o r a c i ó n s R e m a n e n t e s	X e r a c i ó n s d e c r é d i t o s	B a i x a s p o r a n u l a c i ó n	T o t a l
				P o s i t i v a s	N e g a t i v a s				
Xerencia Urbanismo	2.885.000,00	,00	,00	208.591,67	208.591,67	6.987.035,43	6.59.056,42	,00	10.531.091,85





Copia do documento - Xerencia de Urbanismo - Vigo  
EXPEDIENTE 13156\_407

Data impresión: 08/02/2021 11:07

Páxina 18 de 19

Pode validar e/ou obter copia electrónica do documento utilizando o código QR da esquerda ou o código de verificación na dirección <http://www.vigo.org/csv>

CSV: 2DE184-DAB95H-3AAAD8-W1JJ9V-G8Y3YD-EH

O grado de dependencia foi lixeiramente inferior que no ano 2019.

O período medio de pagamento, segue cumprindo co regulamentado na Lei 15/2010 e co previsto no Texto Refundido da Lei de Contratos do Sector Público, así como o regulamentado no Real Decreto 635/2014. En relación co PMP económico, os prazos de pago, son moi baixos.

As principais magnitudes de interese presentan un saldo positivo, polo que no ano 2021, seguirase cun control estrito sobre a evolución dos esta orzamentarios.

A liquidez é suficiente para facer fronte a todas as obrigas, tanto orzamentarias como non orzamentarias, en 18,66 veces, similar a medida do ano anterior. En canto a recadación de exercicios pechados, aumentouse sensiblemente respecto do exercicio 2019.

Os saldos de pechados, sobre todo os do capítulo III pola súa importancia, e os do VII, pola necesidade de verificar a súa cobrabilidade, deberán ser obxecto dun seguimento constante, de tal xeito que se vaian tramitando os expedientes de anulación na medida en que se teña o coñecemento de que o saldo non é real.

#### Conclusión

Á vista dos resultados das magnitudes e dos indicadores máis relevantes, hai unha estabilidade-normalidade en relación co ano anterior.

As magnitudes do Remanente de Tesourería, Resultado orzamentario e Aforro Neto son todas positivas.

En canto a dependencia da entidade matriz, experimentou un incremento respecto do exercicio anterior, aumentando sensiblemente a dependencia. Concello.

#### Tramitación.

As Entidades Locais, no caso que nos ocupa, o Organismo Autónomo, deberán confeccionar a liquidación do seu orzamento antes do día primeiro de marzo do exercicio seguinte ao que se liquida (Art. 191.3 TRLRHL).

En canto á tramitación, a aprobación da liquidación do Orzamento do Organismo Autónomo, previo informe da Intervención Xeral ou Intervención Delegada, a proposta do Sr. Presidente, será remitida a Entidade Local para súa aprobación polo Presidente da Corporación (artigos 192.2 TRLRHL e 90.1 do R

Da liquidación do Orzamento, unha vez aprobada, darase conta ao Pleno da Corporación na primeira sesión que se celebre (artigo 193.4 TRLRFL e artigo 90.2 R.P.).



Copia do documento - Xerencia de Urbanismo - Vigo  
EXPEDIENTE 13156\_407

Data impresión: 08/02/2021 11:07

Páxina 19 de 19

CSV: 2DE184-DAB95H-3AAAD8-W1JJ9V-G8Y3YD-EH

Pode validar e/ou obter copia electrónica do documento utilizando o código QR da esquerda ou o código de verificación na dirección <http://www.vigo.org/csv>

Remítiranse copias das Liquidacións dos Orzamentos á Comunidade Autónoma e á Delegación Provincial do Ministerio de Facenda e Administración Públicas antes de rematar o próximo mes de marzo (artigo 193.5 TRLRHL. e 91 do R.P.). A remisión ao MINHAP, farase segundo o previsto na Orde 2105/2011, Orde HAP/2082/2014, de 7 de novembro, pola que se modifica a Orde HAP/2105/2012, de 1 de outubro.

En Vigo, a data da sinatura electrónica  
Alberto Escariz Couso, Interventor Xeral